



ITÄ-SUOMEN
YLIOPISTO

Mikkeli

Menetetyt elinvuodet 1984 - 2008 (PYLL)



Audiator-yhtiöt

Mikkeli 2004 - 2008 Menetetyt elinvuodet -indeksi

(Potential Years of Life Lost = PYLL)

Verrattuna koko maan lukuihin

| | PYLL 2004 - 2008 | | |
|---|--------------------|--------------------|--------------------|
| | Molemmat | Miehet | Naiset |
| Kaikki kuolinsyyt (A00-R99,V01-Y89) | 4019 0 100 % | 5741 0 100 % | 2271 + 100 % |
| Pahanlaatuiset kasvaimet (C00-C97) | 720 0 17 % | 686 + 11 % | 755 - 33 % |
| Hengityselinten pahanlaatuiset kasvaimet (C33-C34) | 94 + 2 % | 146 0 2 % | 44 +++ 2 % |
| Rinnan pahanlaatuiset kasvaimet (C50) | | | 214 - - 9 % |
| Umpieritys- ja aineenvaihduntasairaudet (E00-E90) | 88 0 2 % | 28 +++ 0 % | 153 - - 7 % |
| Diabetes (sokeritauti) (E10-E14) | 88 - - 2 % | 28 +++ 0 % | 153 - - 7 % |
| Mielenterveyden ja käyttäytymisen häiriöt (F00,F02,F04-F09,F11-F99) | 50 - - 1 % | 91 - - 2 % | 7 +++ 0 % |
| Verenkiertoelinten sairaudet (I00-I425,I427-I99) | 706 - 17 % | 1021 - 17 % | 409 - - 18 % |
| Iskeemiset sydänsairaudet (I20-I25) | 346 - 8 % | 554 0 9 % | 149 - - 7 % |
| Akuutti sydäninfarkti, uusiva sydäninfarkti (I21,I22) | 127 + 3 % | 209 ++ 3 % | 49 - - 2 % |
| Aivoverisuonten sairaudet (I60-I69) | 181 - - 4 % | 202 - - 3 % | 163 - - 7 % |
| Hengityselinten sairaudet (J00-J64,J66-J99) | 78 - 2 % | 107 - 2 % | 50 - 2 % |
| Influenssa ja keuhkokuume (J10-J18,J849) | 49 - - 1 % | 73 - - 1 % | 25 - - 1 % |
| Pitkäaikaiset alahengitysteiden sairaudet (J40-J47) | 20 +++ 0 % | 28 +++ 0 % | 12 +++ 1 % |
| Alkoholiperäiset sairaudet ja alkoholimyrkytykset (F10,G312,G4051,G621,G721,I426,K292,K70,K860,O354,P043,X45) | 401 ++ 10 % | 719 + 12 % | 90 +++ 4 % |
| Tapaturmat ja myrkytykset (V01-X44,X46-Y89) | 1440 - 35 % | 2213 - 37 % | 632 - 28 % |
| Maaliikennetapaturmat (V01-V89*) | 251 - - 6 % | 377 - - 6 % | 117 - 5 % |
| Itsemurhat (X60-X84,Y870) | 465 + 11 % | 802 - 13 % | 111 +++ 5 % |

0 = ±5%

+ = 5% - 15% parempi

- = 5% - 15% huonompi

++ = 15% - 25% parempi

- - = 15% - 25% huonompi

+++ = yli 25% parempi

- - - = yli 25% huonompi

Mikkeli 2004 - 2008 Menetetyt elinvuodet -indeksi

(Potential Years of Life Lost = PYLL)

Muutos 1994 - 1998 ----> 2004 - 2008

| | PYLL 2004 - 2008 | | |
|---|--------------------|----------------------|----------------------|
| | Molemmat | Miehet | Naiset |
| Kaikki kuolinsyyt (A00-R99,V01-Y89) | 4019 + 100 % | 5741 ++ 100 % | 2271 0 100 % |
| Pahanlaatuiset kasvaimet (C00-C97) | 720 0 17 % | 686 ++ 11 % | 755 - - - 33 % |
| Hengityselinten pahanlaatuiset kasvaimet (C33-C34) | 94 - - - 2 % | 146 - - 2 % | 44 - - - 2 % |
| Rinnan pahanlaatuiset kasvaimet (C50) | | | 214 - 9 % |
| Umpieritys- ja aineenvaihduntasairaudet (E00-E90) | 88 +++ 2 % | 28 +++ 0 % | 153 + 7 % |
| Diabetes (sokeritauti) (E10-E14) | 88 ++ 2 % | 28 +++ 0 % | 153 - - - 7 % |
| Mielenterveyden ja käyttäytymisen häiriöt (F00,F02,F04-F09,F11-F99) | 50 - - - 1 % | 91 - - - 2 % | 7 - - - 0 % |
| Verenkiertoelinten sairaudet (I00-I425,I427-I99) | 706 + 17 % | 1021 +++ 17 % | 409 - - - 18 % |
| Iskeemiset sydänsairaudet (I20-I25) | 346 +++ 8 % | 554 +++ 9 % | 149 - - - 7 % |
| Akuutti sydäninfarkti, uusiva sydäninfarkti (I21,I22) | 127 +++ 3 % | 209 +++ 3 % | 49 +++ 2 % |
| Aivoverisuonten sairaudet (I60-I69) | 181 - - 4 % | 202 + 3 % | 163 - - - 7 % |
| Hengityselinten sairaudet (J00-J64,J66-J99) | 78 +++ 2 % | 107 +++ 2 % | 50 - - - 2 % |
| Influenssa ja keuhkokuume (J10-J18,J849) | 49 +++ 1 % | 73 +++ 1 % | 25 - - - 1 % |
| Pitkäaikaiset alahengitysteiden sairaudet (J40-J47) | 20 +++ 0 % | 28 +++ 0 % | 12 ++ 1 % |
| Alkoholiperäiset sairaudet ja alkoholimyrkytykset (F10,G312,G4051,G621,G721,I426,K292,K70,K860,O354,P043,X45) | 401 - 10 % | 719 - - - 12 % | 90 +++ 4 % |
| Tapaturmat ja myrkytykset (V01-X44,X46-Y89) | 1440 + 35 % | 2213 ++ 37 % | 632 - 28 % |
| Maaliikennetapaturmat (V01-V89*) | 251 +++ 6 % | 377 +++ 6 % | 117 0 5 % |
| Itsemurhat (X60-X84,Y870) | 465 +++ 11 % | 802 +++ 13 % | 111 +++ 5 % |

0 = ±5%

+ = 5% - 15% parempi

- = 5% - 15% huonompi

++ = 15% - 25% parempi

- - = 15% - 25% huonompi

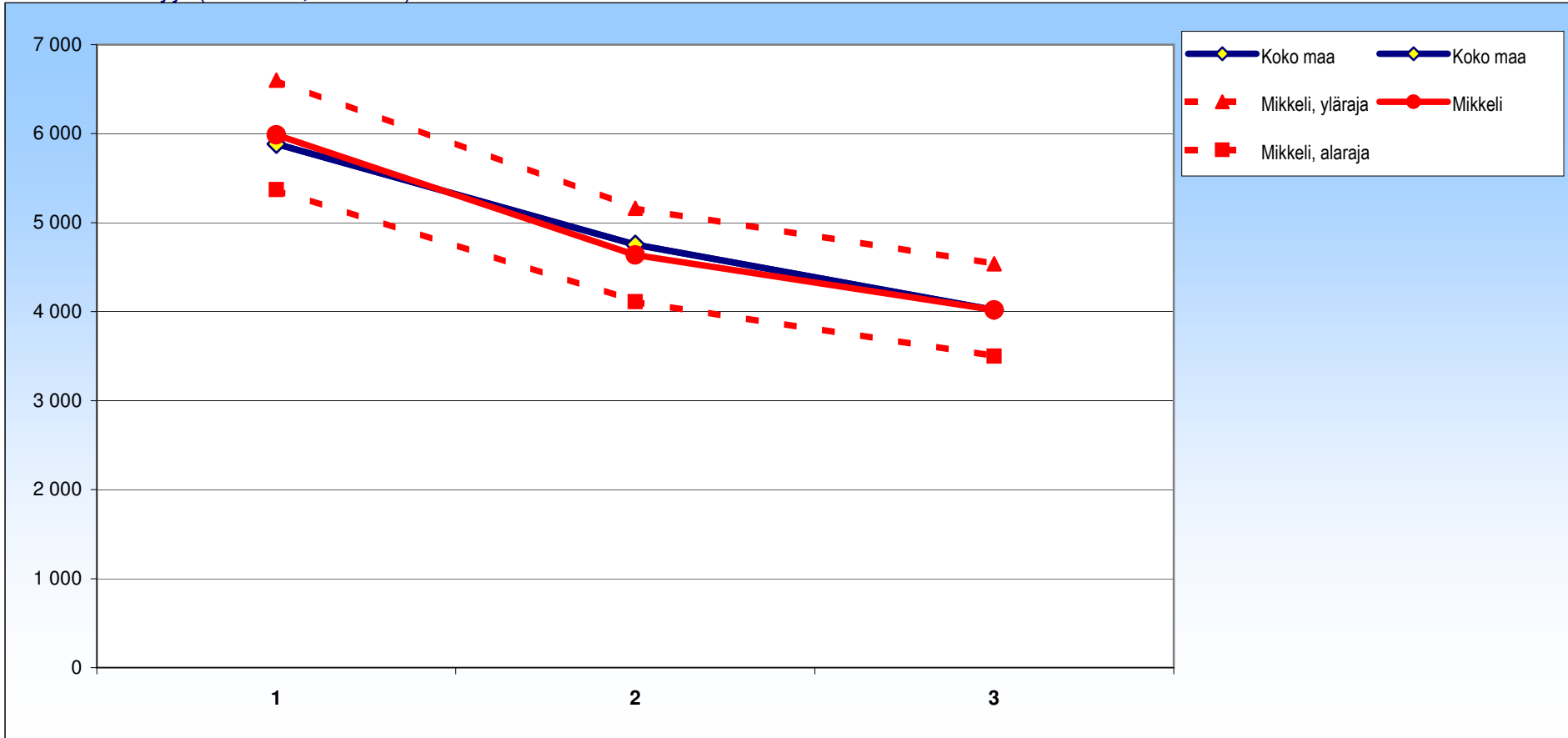
+++ = yli 25% parempi

- - - = yli 25% huonompi

Mikkeli

Molemmat

Kaikki kuolinsyyt (A00-R99,V01-Y89)



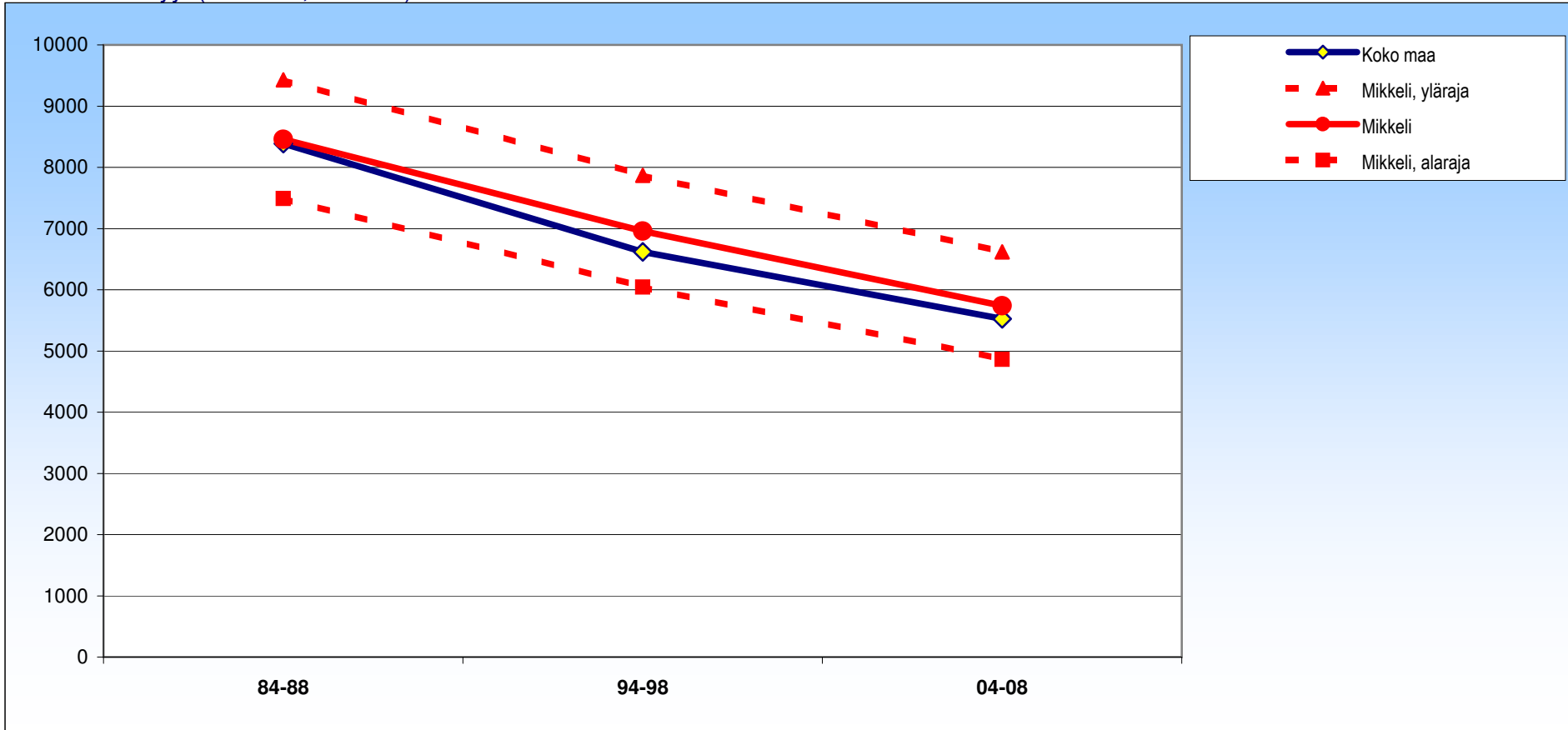
± 95 %:n luottamusväli

| | 84-88 | 94-98 | 04-08 |
|----------|-----------|-----------|-----------|
| Mikkeli | 5987 ±615 | 4637 ±526 | 4019 ±519 |
| Koko maa | 5883 ±60 | 4754 ±53 | 4019 ±49 |

Mikkeli

Miehet

Kaikki kuolinsyyt (A00-R99,V01-Y89)



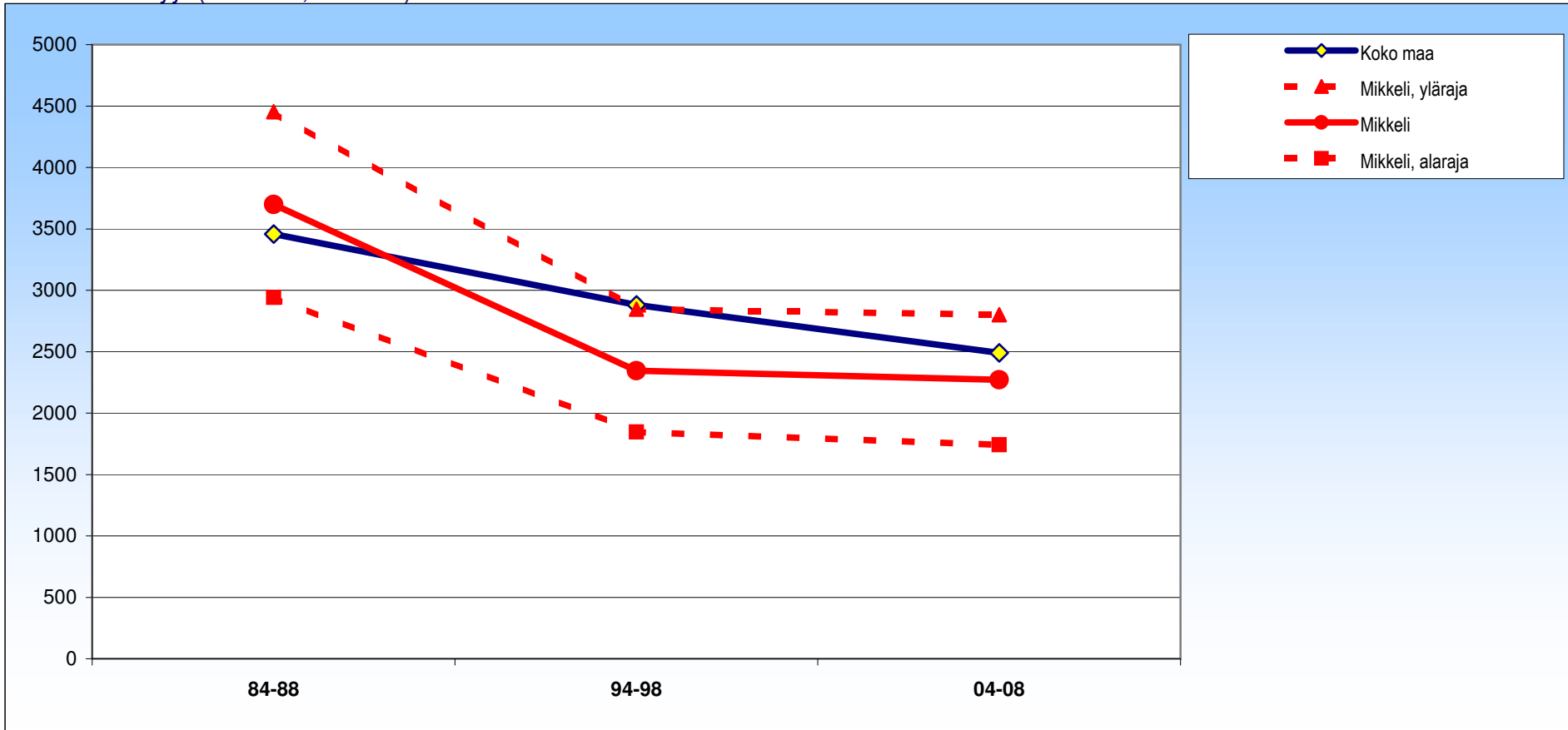
± 95 %:n luottamusväli

| | 84-88 | 94-98 | 04-08 |
|----------|-----------|-----------|-----------|
| Mikkeli | 8460 ±971 | 6957 ±914 | 5741 ±877 |
| Koko maa | 8389 ±97 | 6620 ±85 | 5525 ±78 |

Mikkeli

Naiset

Kaikki kuolinsyyt (A00-R99,V01-Y89)



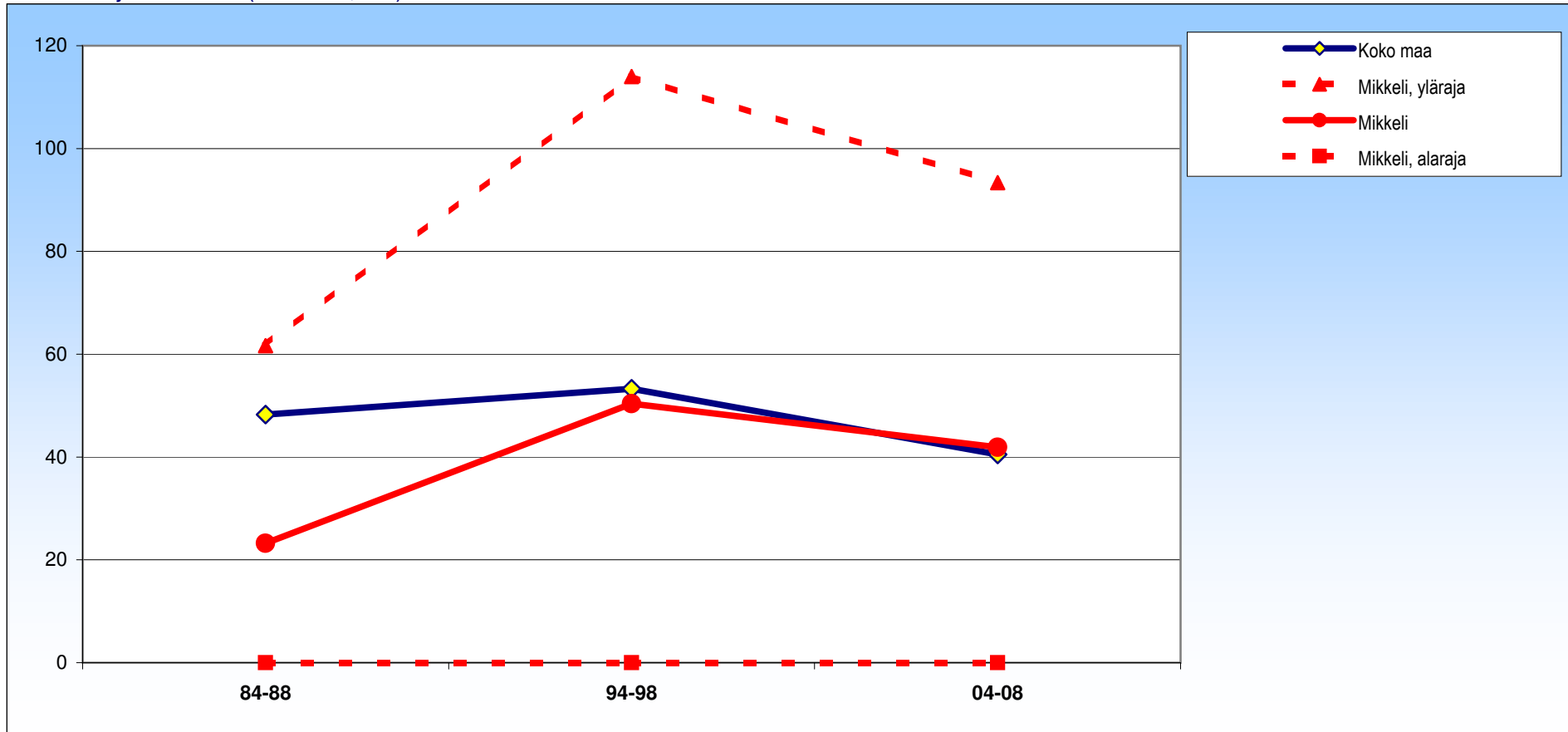
± 95 %:n luottamusväli

| | 84-88 | 94-98 | 04-08 |
|----------|-----------|-----------|-----------|
| Mikkeli | 3697 ±757 | 2346 ±501 | 2271 ±529 |
| Koko maa | 3457 ±70 | 2880 ±62 | 2490 ±57 |

Mikkeli

Molemmat

Tartunta- ja loistaudit (A00-B99,J65)



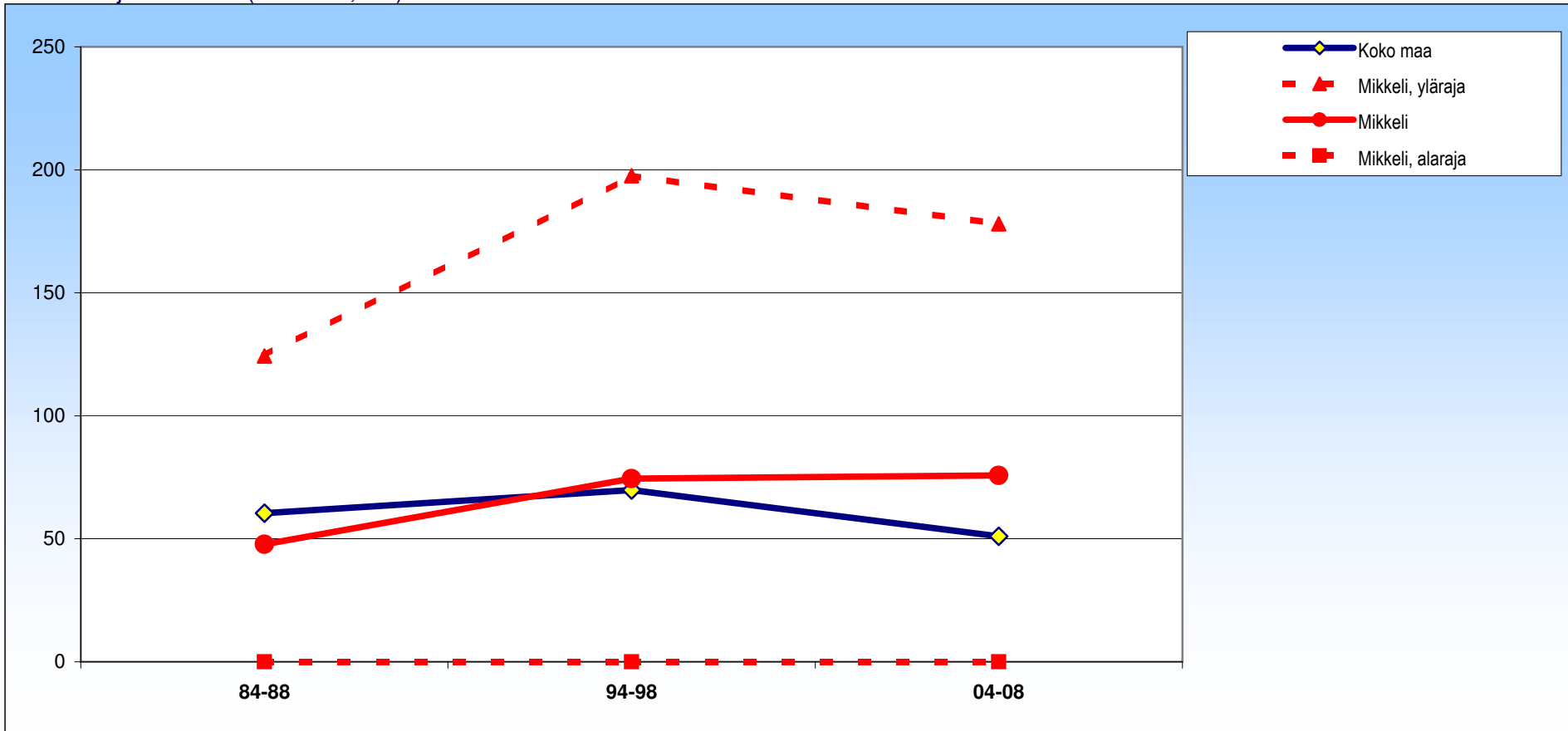
± 95 %:n luottamusväli

| | 84-88 | 94-98 | 04-08 |
|----------|--------|--------|--------|
| Mikkeli | 23 ±38 | 50 ±64 | 42 ±51 |
| Koko maa | 48 ±6 | 53 ±6 | 41 ±6 |

Mikkeli

Miehet

Tartunta- ja loistaudit (A00-B99,J65)



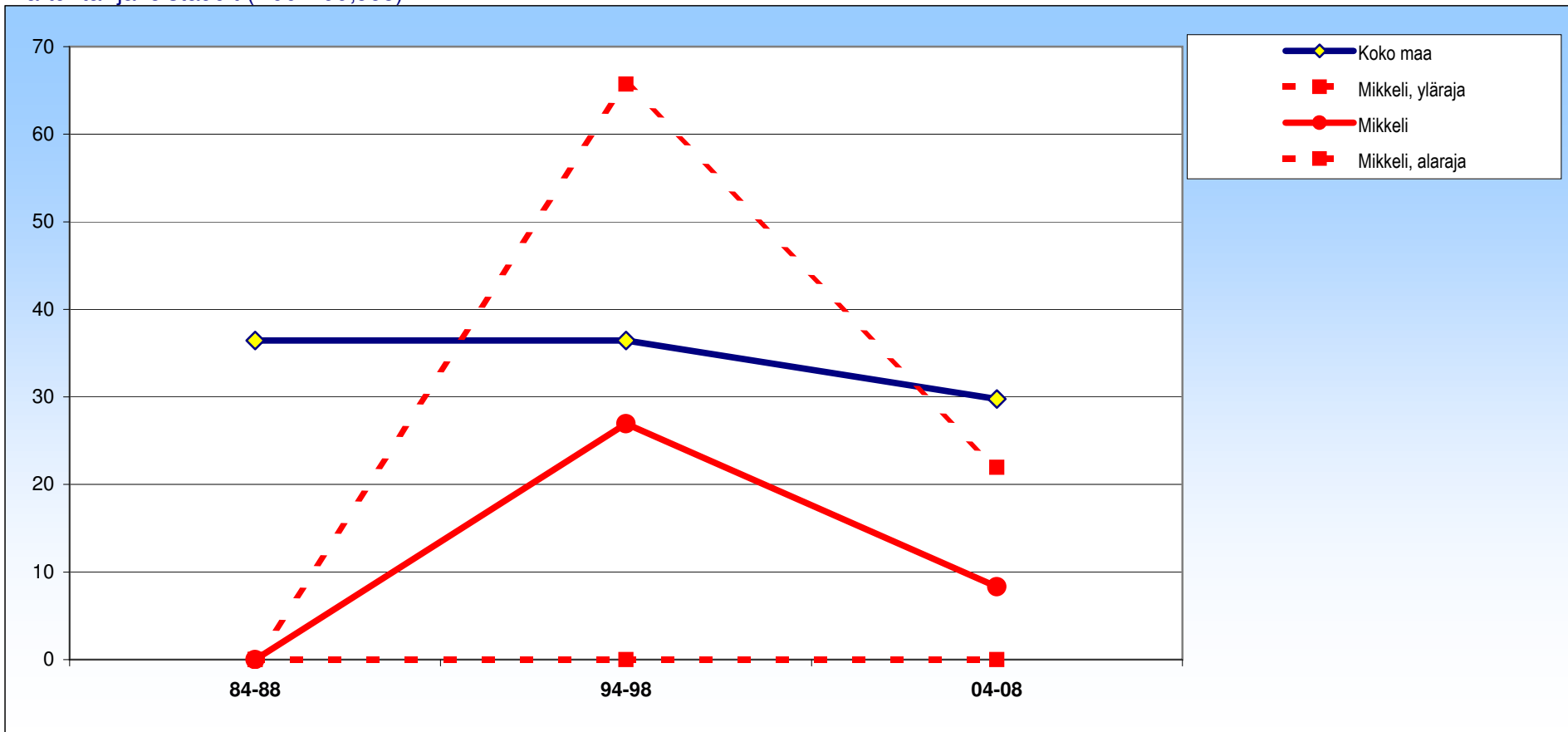
± 95 %:n luottamusväli

| | 84-88 | 94-98 | 04-08 |
|----------|---------|----------|----------|
| Mikkeli | 48 ± 77 | 74 ± 123 | 76 ± 102 |
| Koko maa | 60 ± 9 | 70 ± 10 | 51 ± 9 |

Mikkeli

Naiset

Tartunta- ja loistaudit (A00-B99,J65)



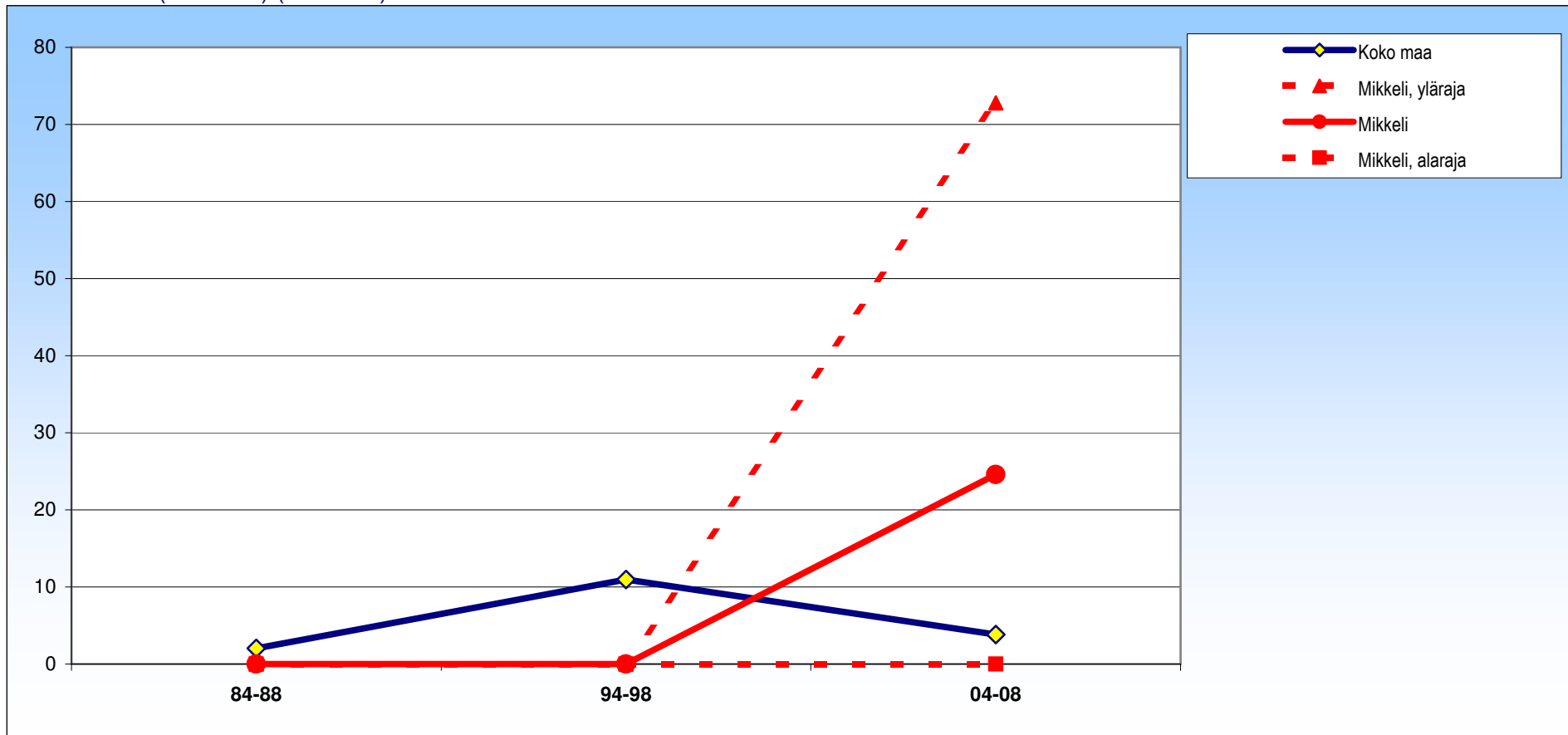
± 95 %:n luottamusväli

| | 84-88 | 94-98 | 04-08 |
|----------|-------|--------|-------|
| Mikkeli | 0 ±0 | 27 ±39 | 8 ±14 |
| Koko maa | 36 ±7 | 36 ±8 | 30 ±8 |

Mikkeli

Molemmat

Immuunikato (HIV-tauti) (B20-B24)



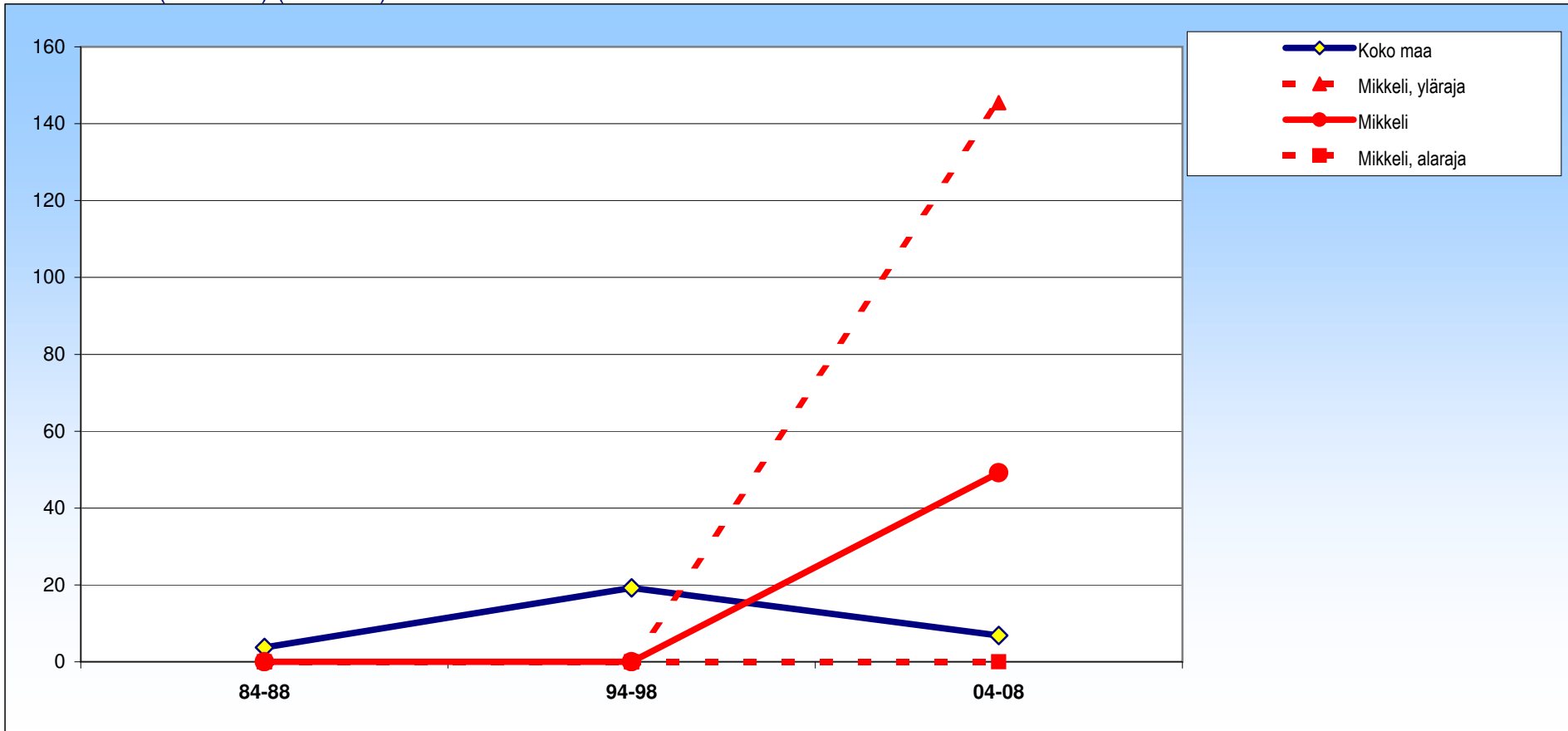
± 95 %:n luottamusväli

| | 84-88 | 94-98 | 04-08 |
|----------|-------|--------|---------|
| Mikkeli | 0 ± 0 | 0 ± 0 | 25 ± 48 |
| Koko maa | 2 ± 1 | 11 ± 2 | 4 ± 1 |

Mikkeli

Miehet

Immuunikato (HIV-tauti) (B20-B24)



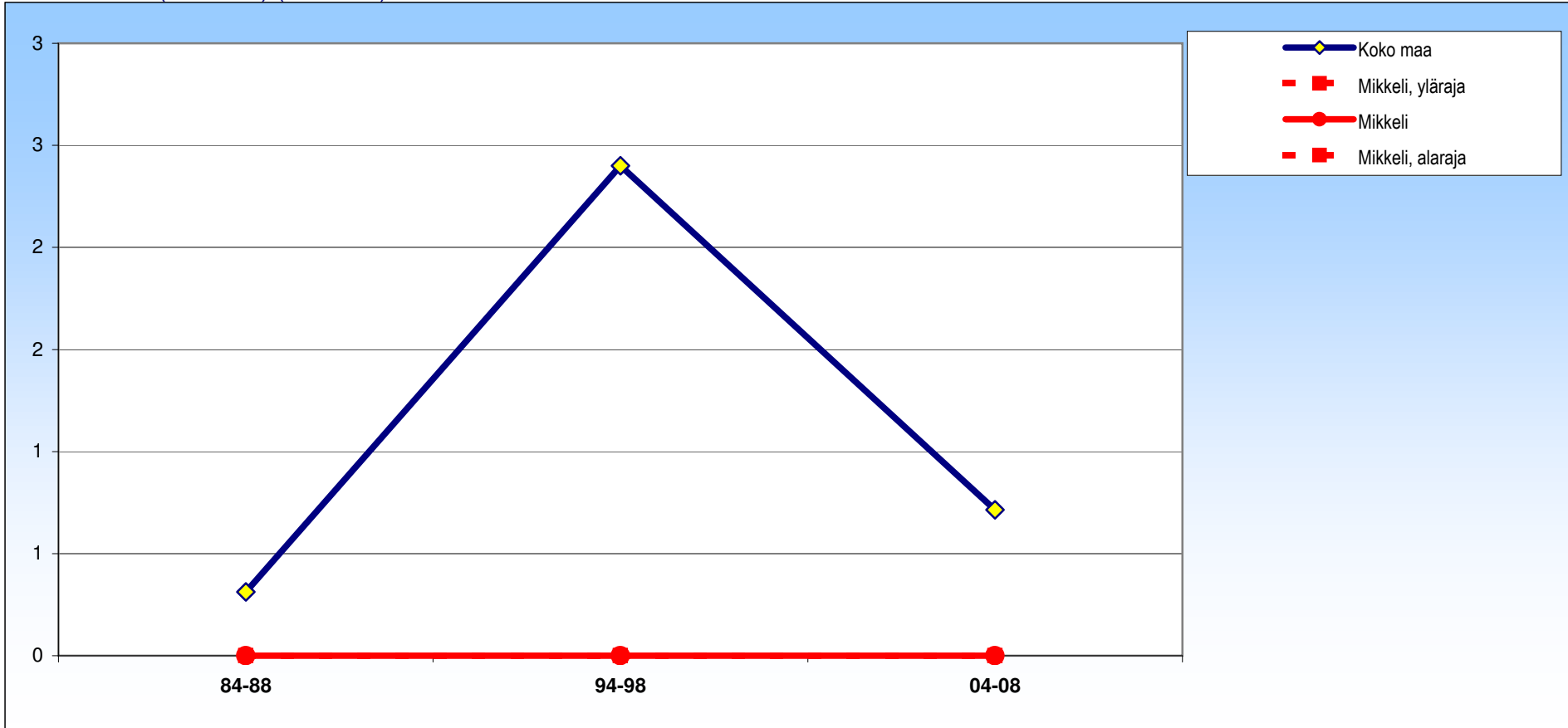
± 95 %:n luottamusväli

| | 84-88 | 94-98 | 04-08 |
|----------|-------|--------|--------|
| Mikkeli | 0 ± 0 | 0 ± 0 | 49 ± 9 |
| Koko maa | 4 ± 2 | 19 ± 4 | 7 ± 3 |

Mikkeli

Naiset

Immuunikato (HIV-tauti) (B20-B24)



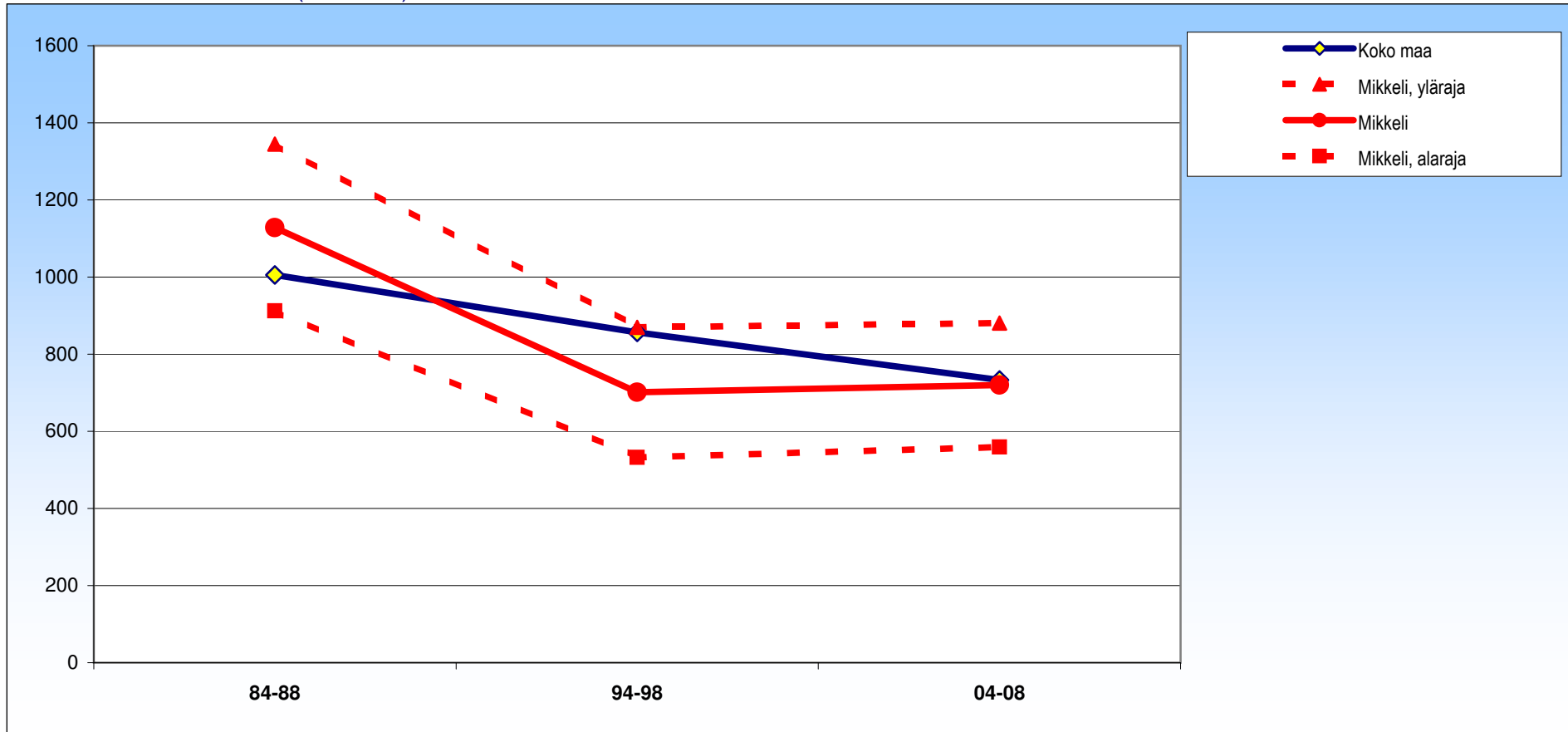
± 95 %:n luottamusväli

| | 84-88 | 94-98 | 04-08 |
|----------|-------|-------|-------|
| Mikkeli | 0 ±0 | 0 ±0 | 0 ±0 |
| Koko maa | 0 ±1 | 2 ±2 | 1 ±1 |

Mikkeli

Molemmat

Pahanlaatuiset kasvaimet (C00-C97)



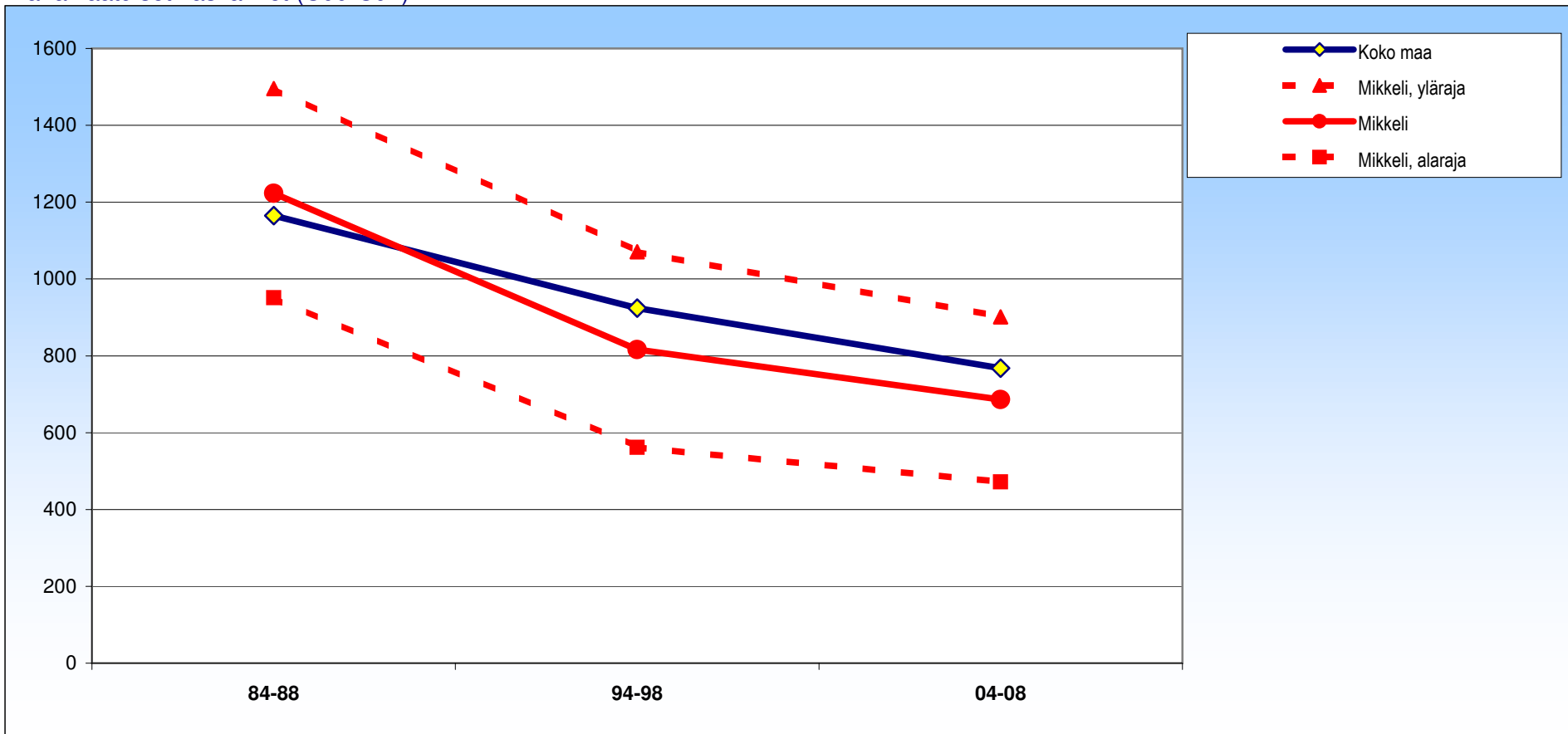
± 95 %:n luottamusväli

| | 84-88 | 94-98 | 04-08 |
|----------|-----------|----------|----------|
| Mikkeli | 1129 ±216 | 701 ±168 | 720 ±161 |
| Koko maa | 1006 ±20 | 857 ±17 | 733 ±16 |

Mikkeli

Miehet

Pahanlaatuiset kasvaimet (C00-C97)



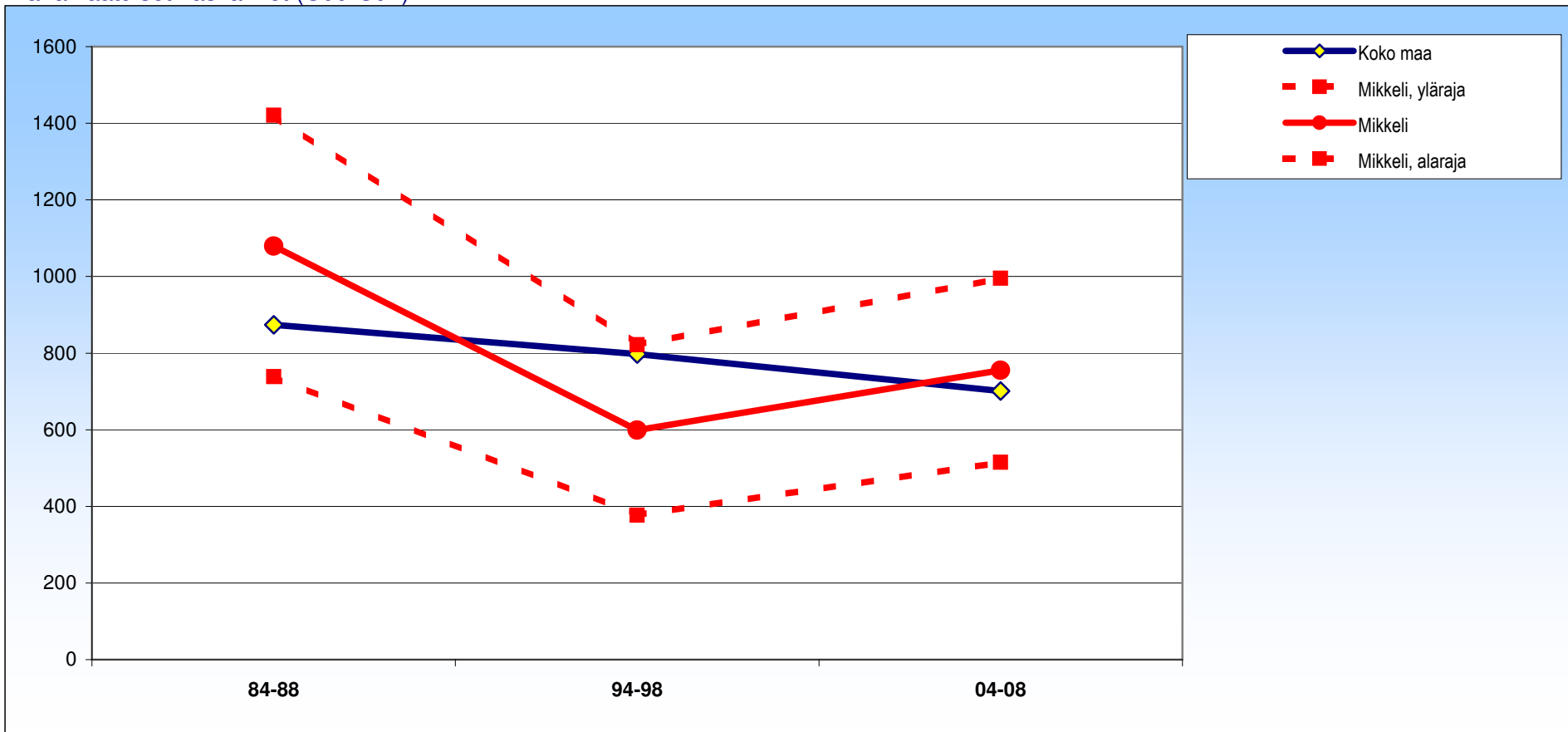
± 95 %:n luottamusväli

| | 84-88 | 94-98 | 04-08 |
|----------|-----------|----------|----------|
| Mikkeli | 1223 ±273 | 816 ±255 | 686 ±215 |
| Koko maa | 1165 ±29 | 924 ±25 | 768 ±23 |

Mikkeli

Naiset

Pahanlaatuiset kasvaimet (C00-C97)



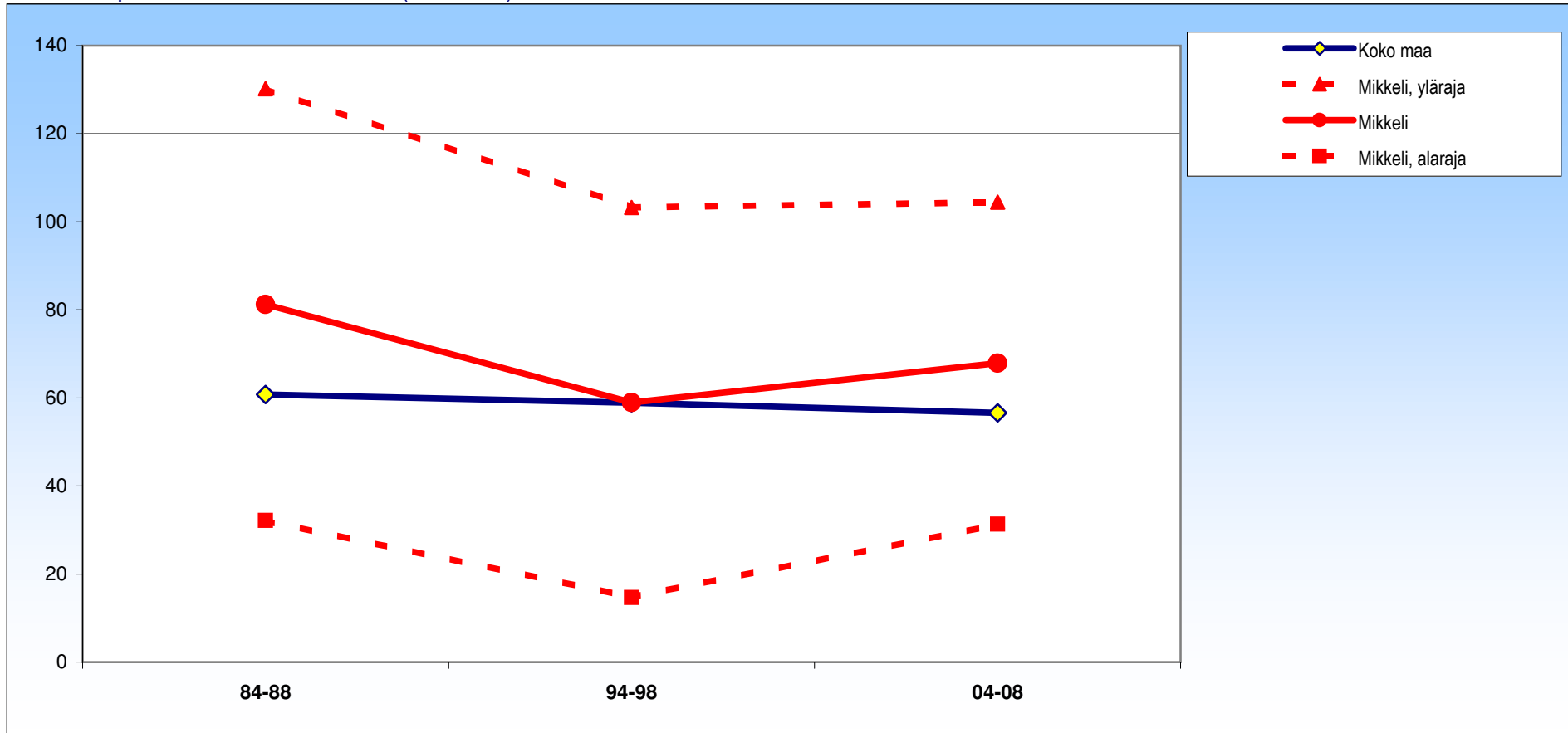
± 95 %:n luottamusväli

| | 84-88 | 94-98 | 04-08 |
|----------|-----------|----------|----------|
| Mikkeli | 1080 ±341 | 599 ±223 | 755 ±240 |
| Koko maa | 874 ±27 | 798 ±24 | 701 ±23 |

Mikkeli

Molemmat

Suoliston pahanlaatuiset kasvaimet (C18-C21)



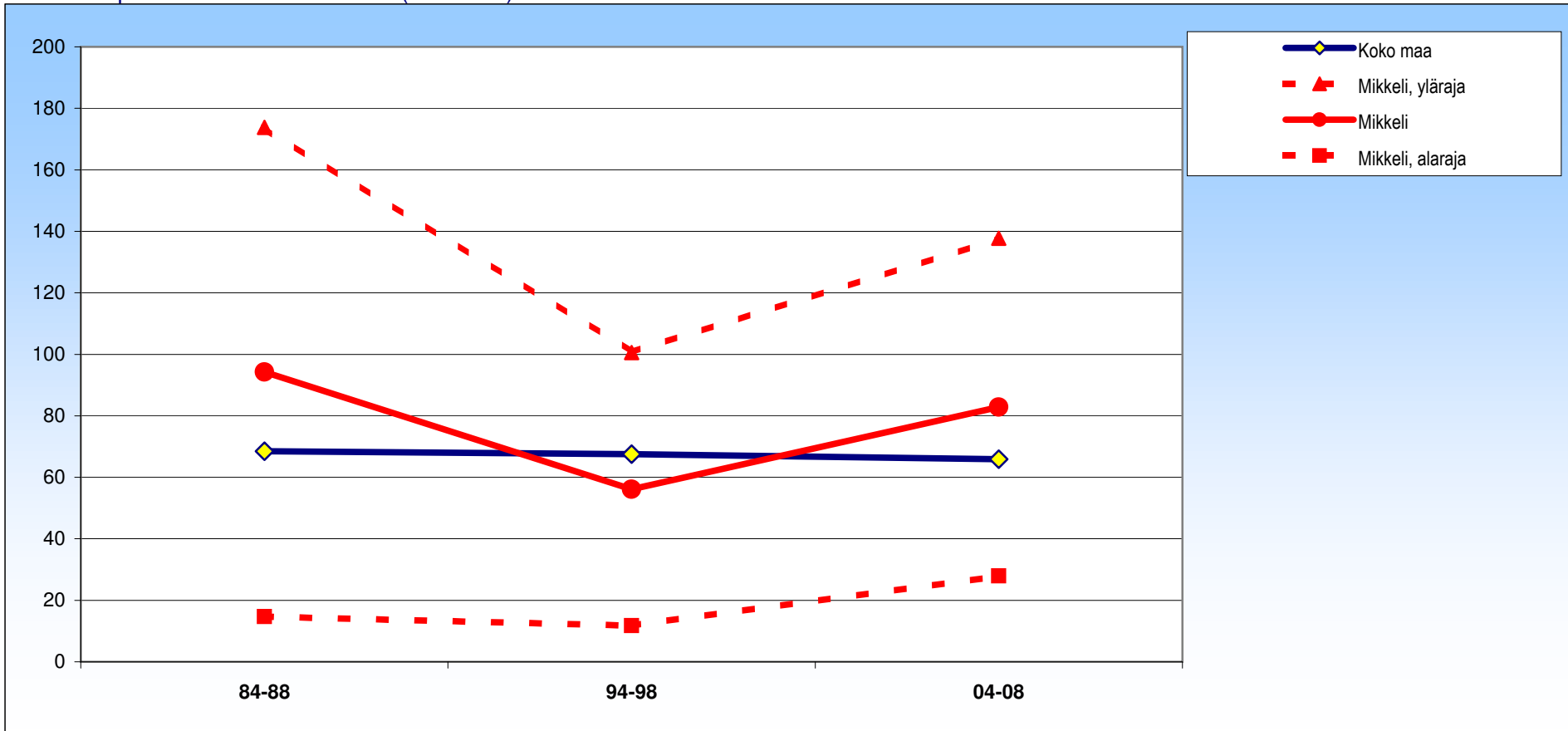
± 95 %:n luottamusväli

| | 84-88 | 94-98 | 04-08 |
|----------|--------|--------|--------|
| Mikkeli | 81 ±49 | 59 ±44 | 68 ±37 |
| Koko maa | 61 ±4 | 59 ±4 | 57 ±4 |

Mikkeli

Miehet

Suoliston pahanlaatuiset kasvaimet (C18-C21)



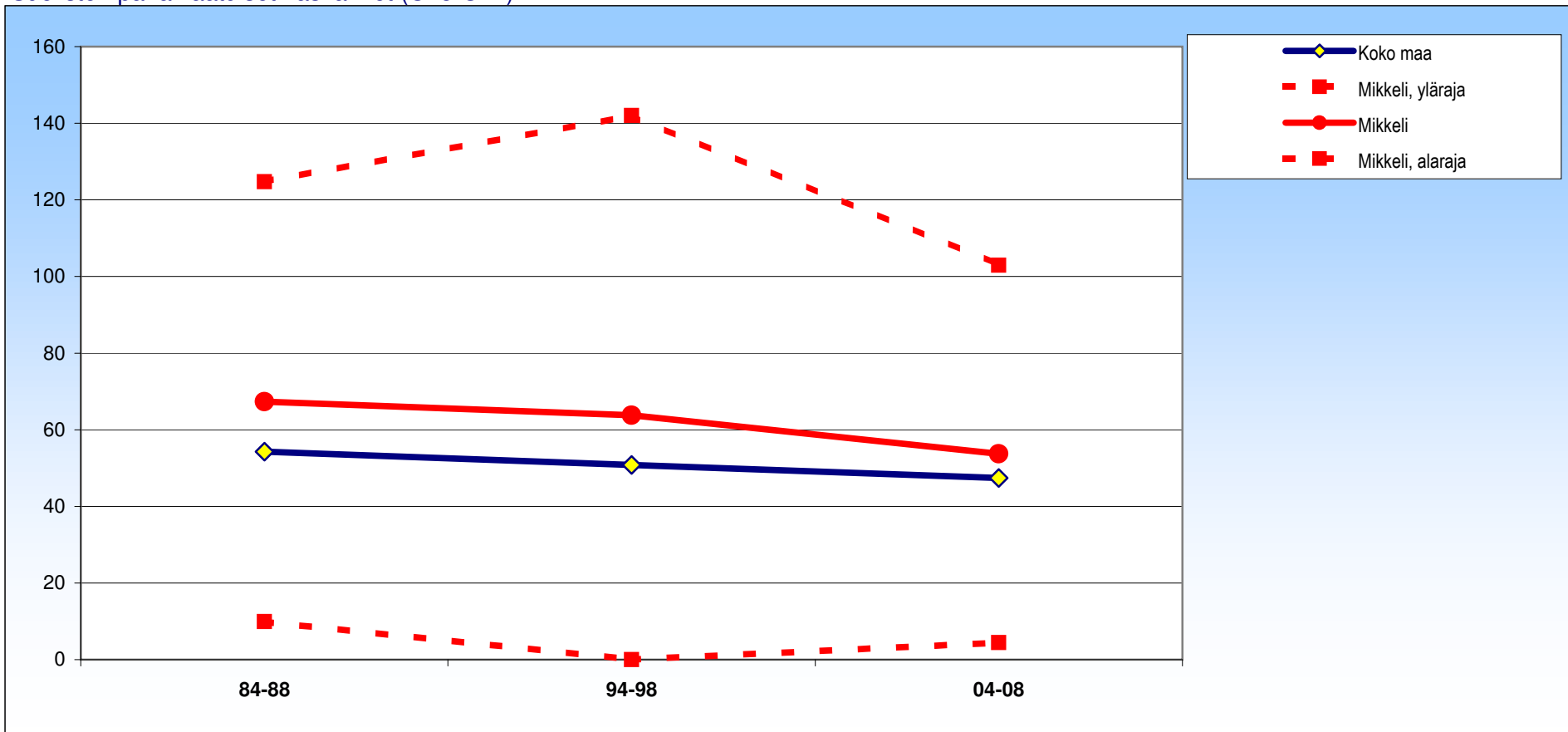
± 95 %:n luottamusväli

| | 84-88 | 94-98 | 04-08 |
|----------|---------|---------|---------|
| Mikkeli | 94 ± 80 | 56 ± 44 | 83 ± 55 |
| Koko maa | 68 ± 6 | 68 ± 5 | 66 ± 5 |

Mikkeli

Naiset

Suoliston pahanlaatuiset kasvaimet (C18-C21)



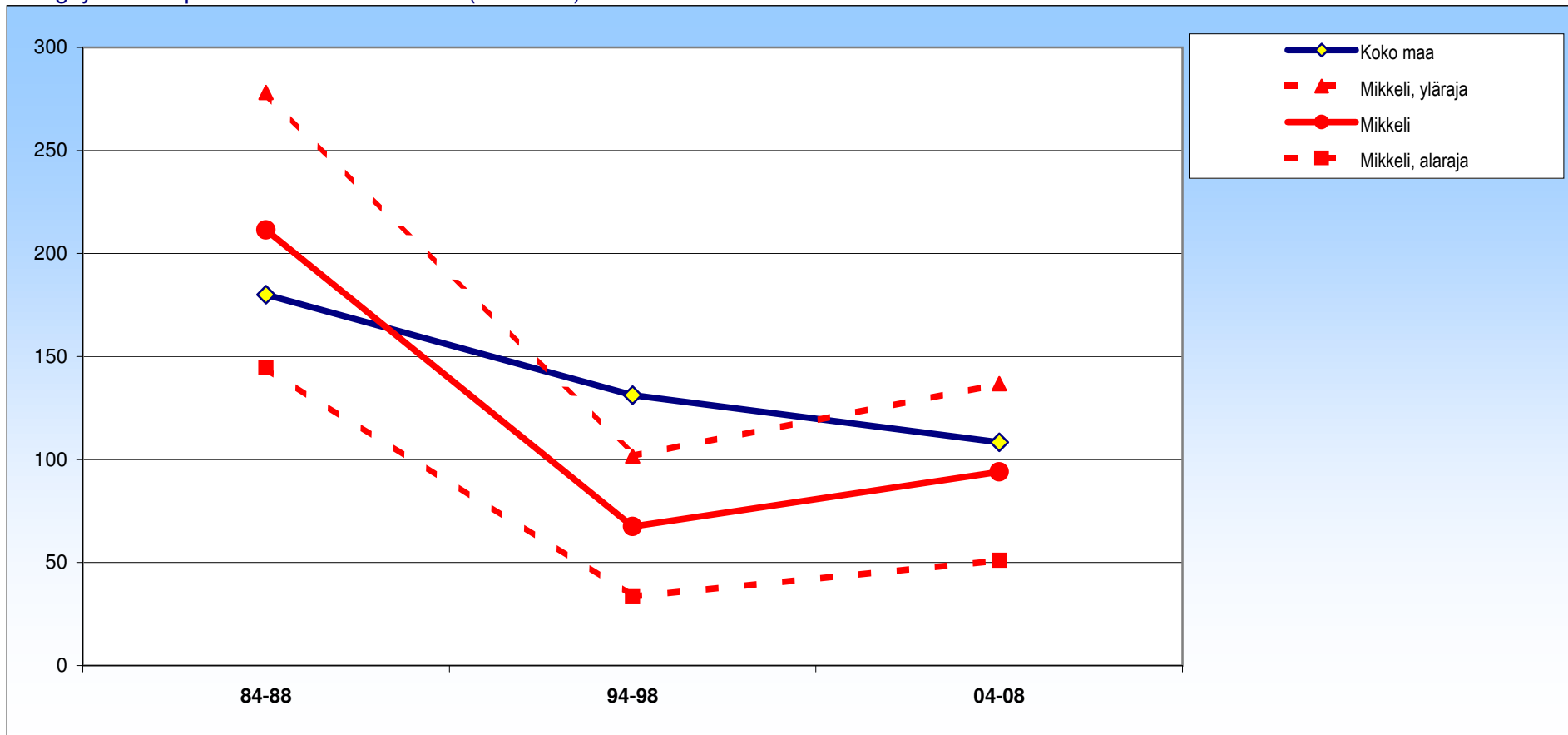
± 95 %:n luottamusväli

| | 84-88 | 94-98 | 04-08 |
|----------|---------|---------|---------|
| Mikkeli | 67 ± 57 | 64 ± 78 | 54 ± 49 |
| Koko maa | 54 ± 6 | 51 ± 5 | 47 ± 5 |

Mikkeli

Molemmat

Hengityselinten pahanlaatuiset kasvaimet (C33-C34)



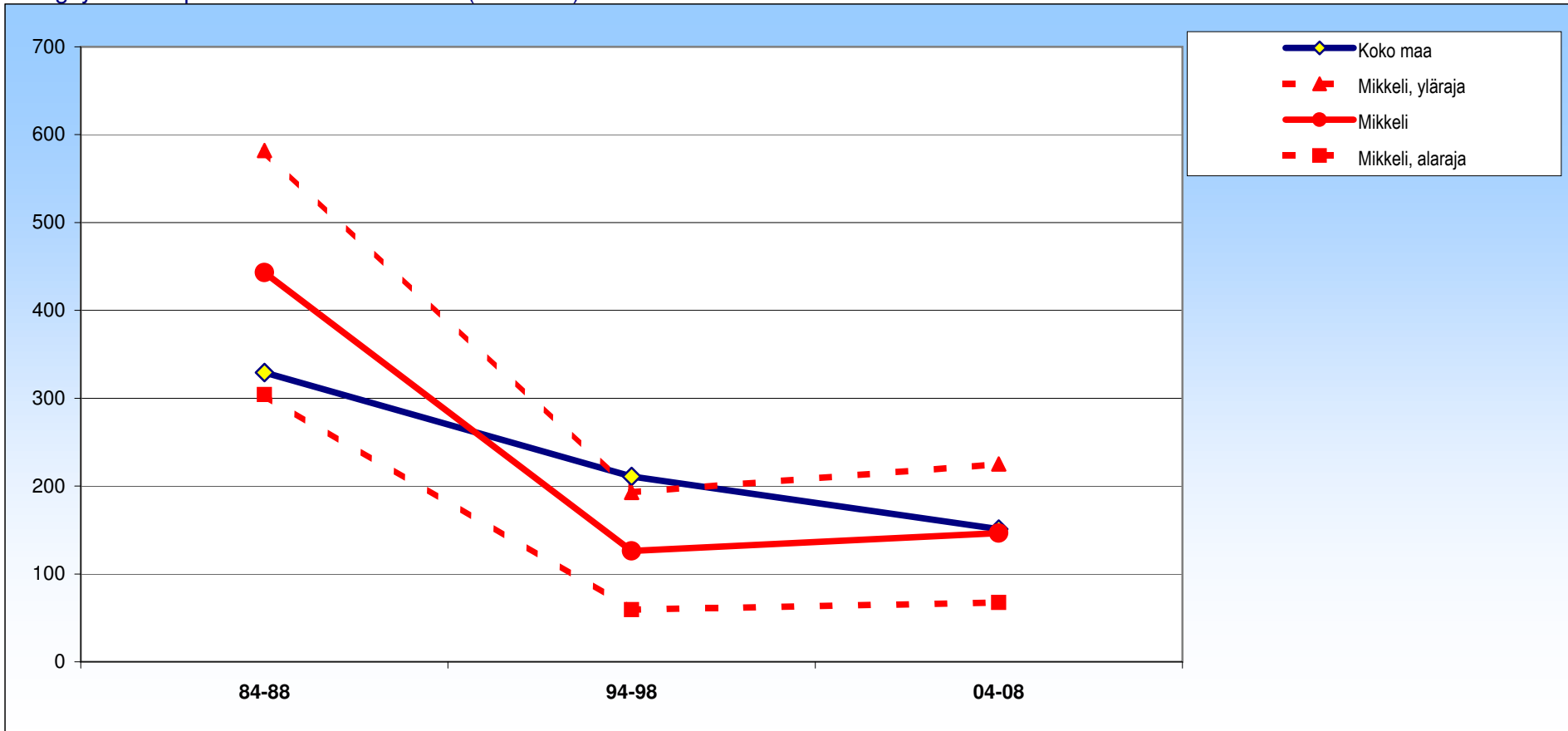
± 95 %:n luottamusväli

| | 84-88 | 94-98 | 04-08 |
|----------|---------|--------|--------|
| Mikkeli | 211 ±67 | 67 ±34 | 94 ±43 |
| Koko maa | 180 ±6 | 131 ±5 | 108 ±4 |

Mikkeli

Miehet

Hengityselinten pahanlaatuiset kasvaimet (C33-C34)



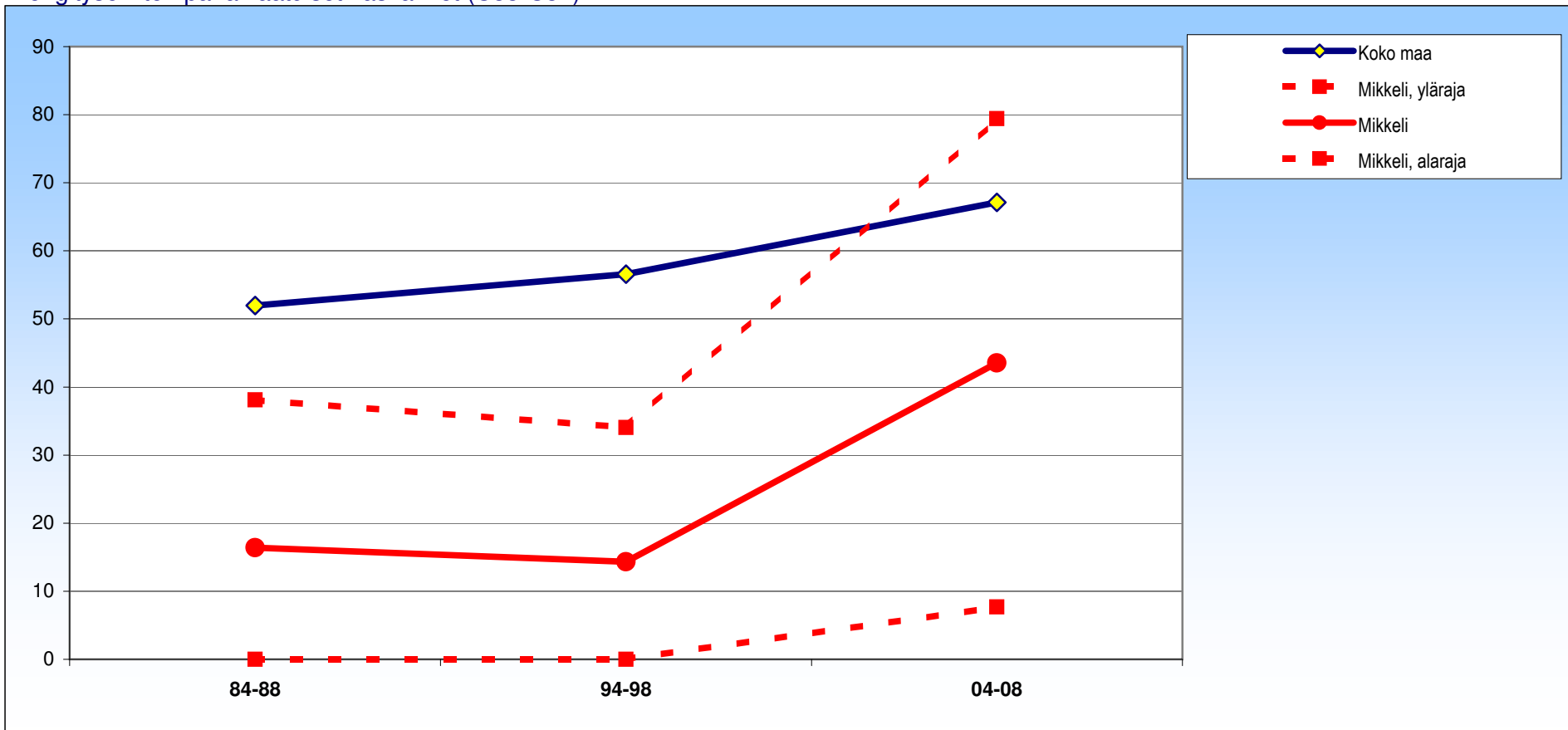
± 95 %:n luottamusväli

| | 84-88 | 94-98 | 04-08 |
|----------|----------|---------|---------|
| Mikkeli | 443 ±139 | 126 ±67 | 146 ±79 |
| Koko maa | 329 ±12 | 211 ±9 | 151 ±7 |

Mikkeli

Naiset

Hengityselinten pahanlaatuiset kasvaimet (C33-C34)



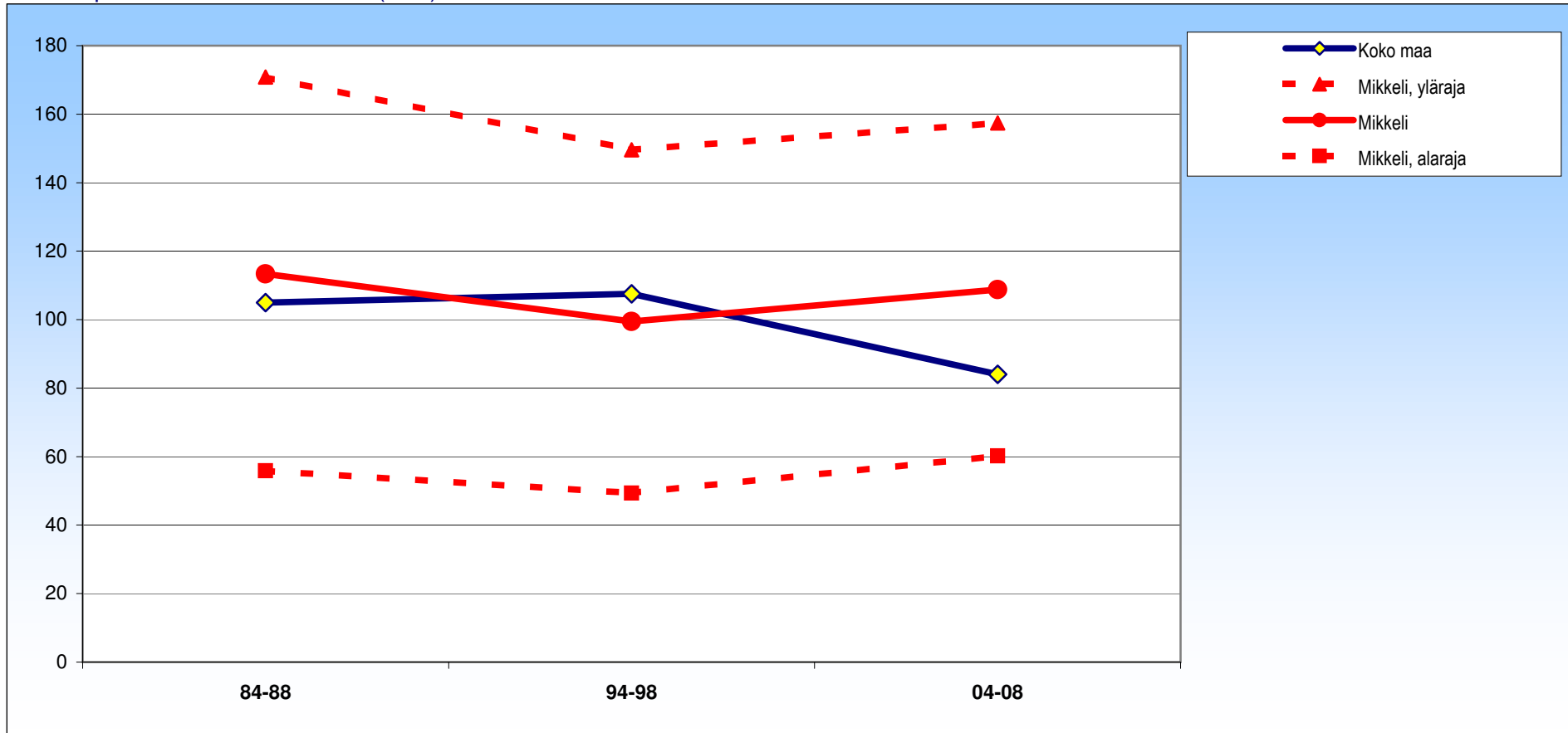
± 95 %:n luottamusväli

| | 84-88 | 94-98 | 04-08 |
|----------|--------|--------|--------|
| Mikkeli | 16 ±22 | 14 ±20 | 44 ±36 |
| Koko maa | 52 ±5 | 57 ±5 | 67 ±5 |

Mikkeli

Molemmat

Rinnan pahanlaatuiset kasvaimet (C50)



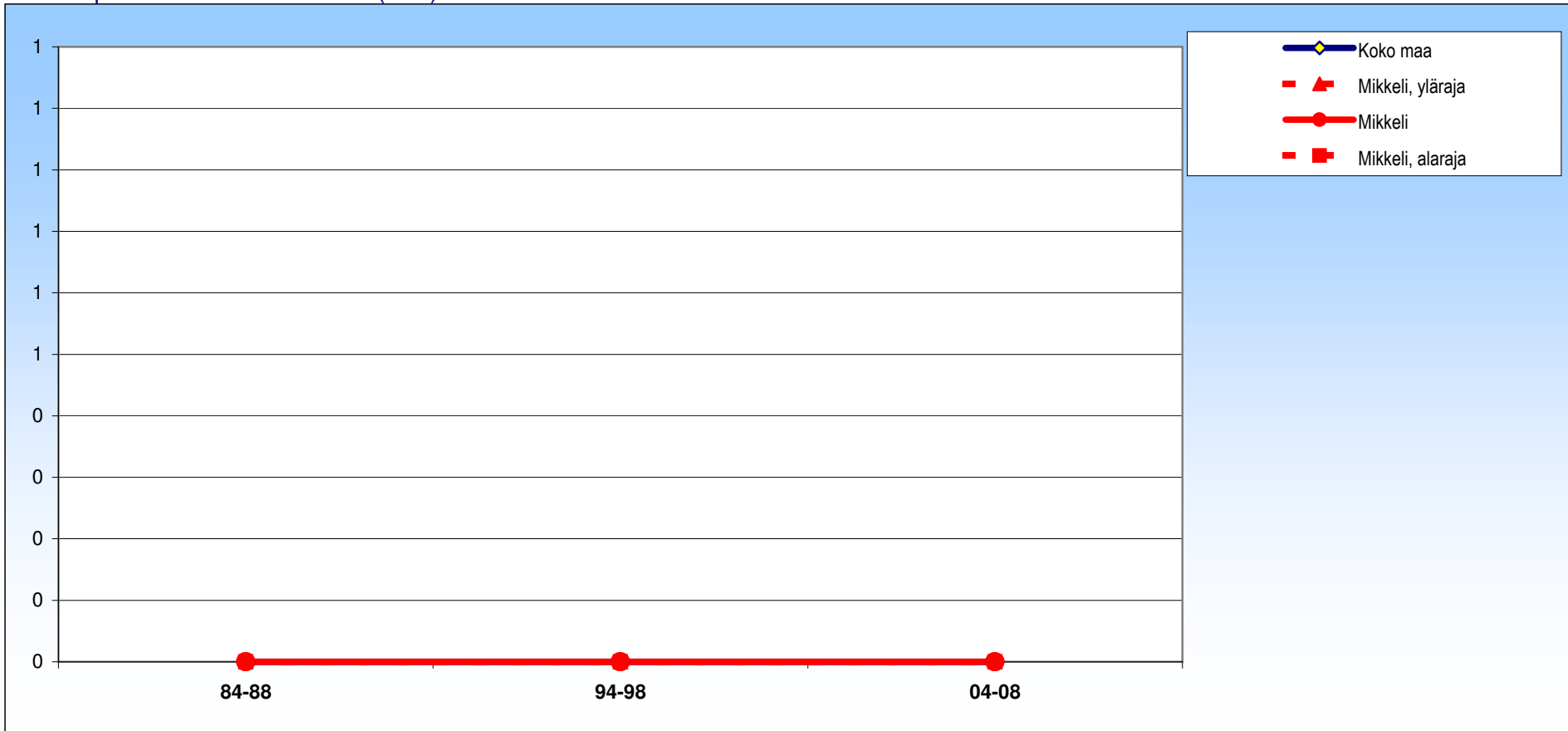
± 95 %:n luottamusväli

| | 84-88 | 94-98 | 04-08 |
|----------|---------|--------|---------|
| Mikkeli | 113 ±57 | 99 ±50 | 109 ±49 |
| Koko maa | 105 ±6 | 108 ±5 | 84 ±5 |

Mikkeli

Miehet

Rinnan pahanlaatuiset kasvaimet (C50)



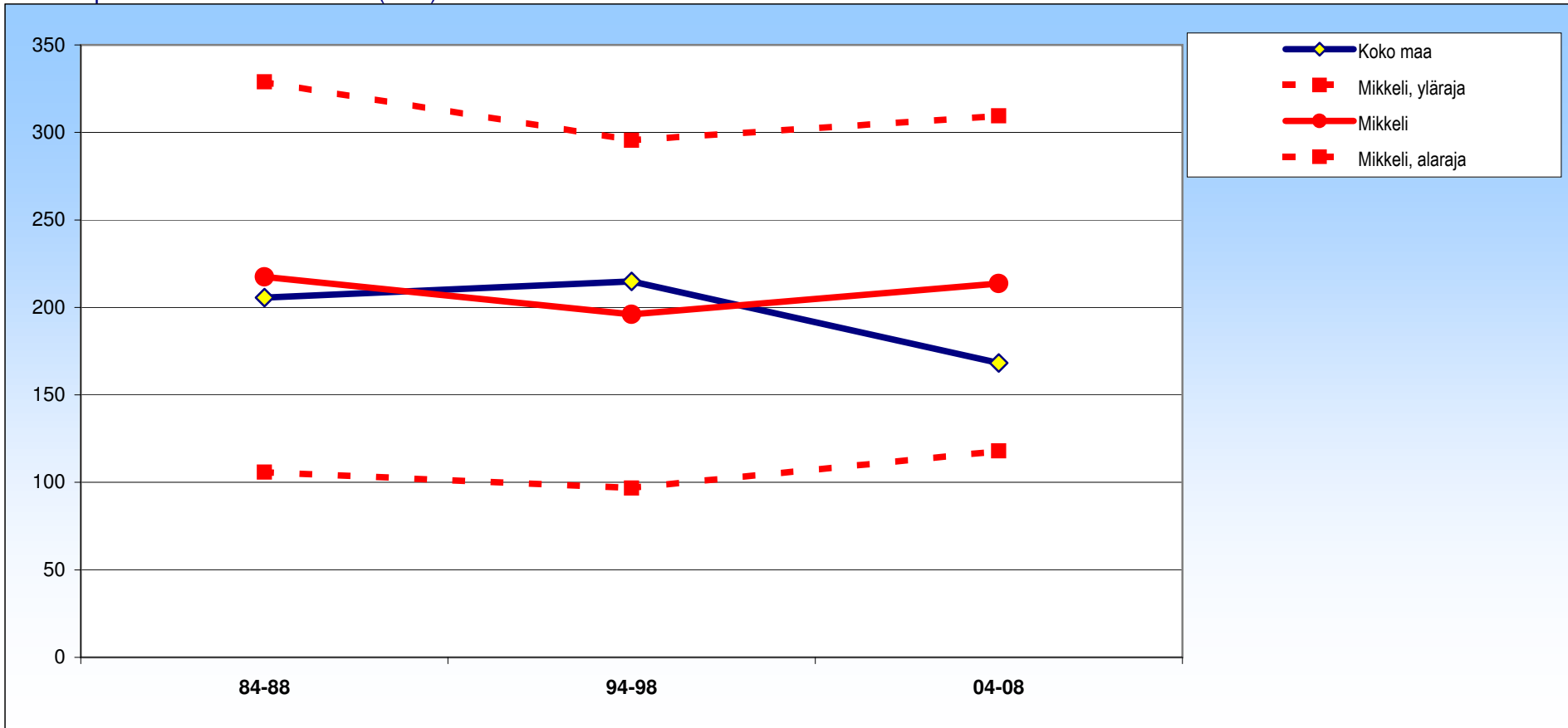
± 95 %:n luottamusväli

| | 84-88 | 94-98 | 04-08 |
|----------|-------|-------|-------|
| Mikkeli | 0 ±0 | 0 ±0 | 0 ±0 |
| Koko maa | 0 ±0 | 0 ±0 | 0 ±0 |

Mikkeli

Naiset

Rinnan pahanlaatuiset kasvaimet (C50)



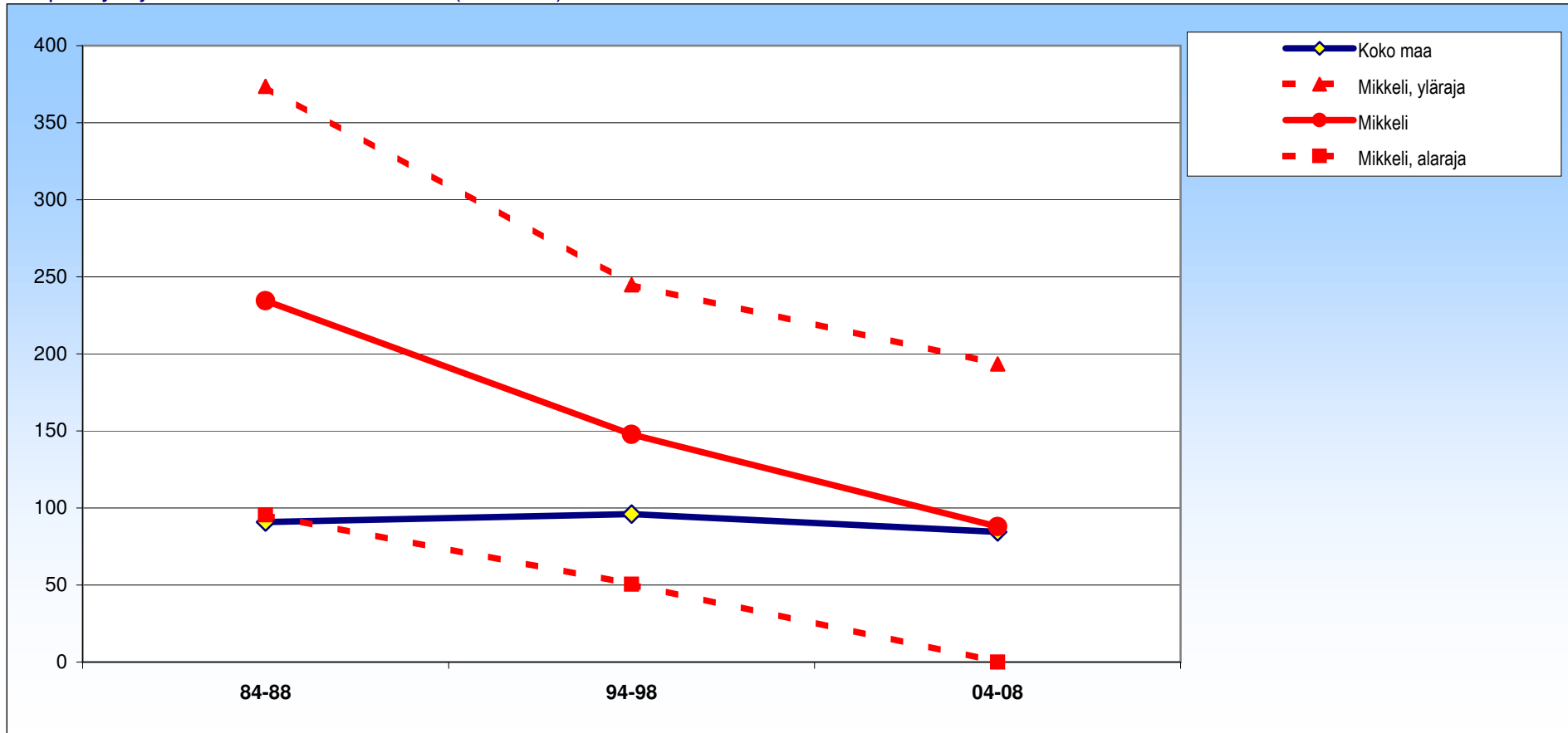
± 95 %:n luottamusväli

| | 84-88 | 94-98 | 04-08 |
|----------|----------|---------|---------|
| Mikkeli | 217 ±112 | 196 ±99 | 214 ±96 |
| Koko maa | 206 ±11 | 215 ±11 | 168 ±9 |

Mikkeli

Molemmat

Umpieritys- ja aineenvaihduntasairaudet (E00-E90)



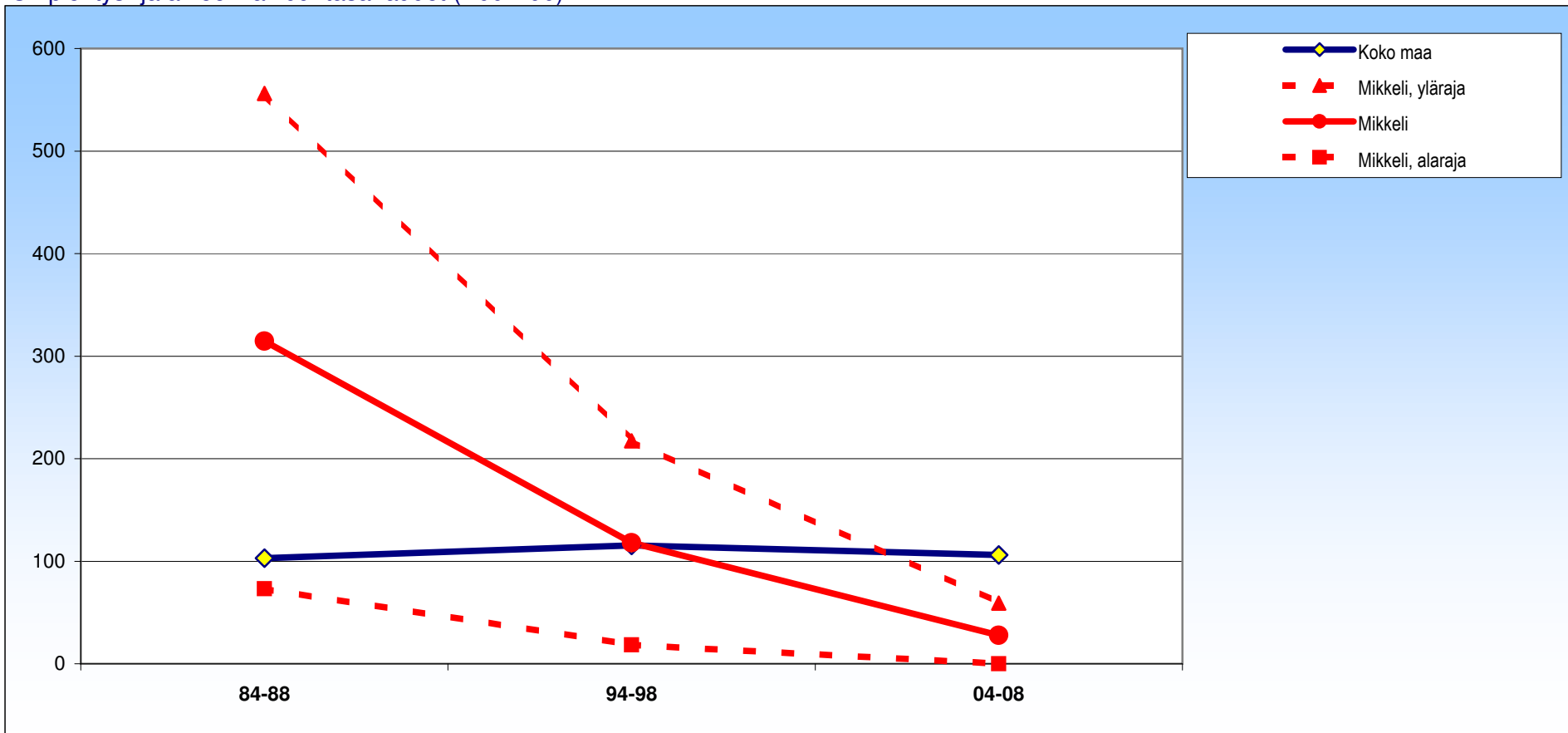
± 95 %:n luottamusväli

| | 84-88 | 94-98 | 04-08 |
|----------|-----------|----------|----------|
| Mikkeli | 235 ± 139 | 148 ± 97 | 88 ± 106 |
| Koko maa | 91 ± 8 | 96 ± 8 | 84 ± 8 |

Mikkeli

Miehet

Umpieritys- ja aineenvaihduntasairaudet (E00-E90)



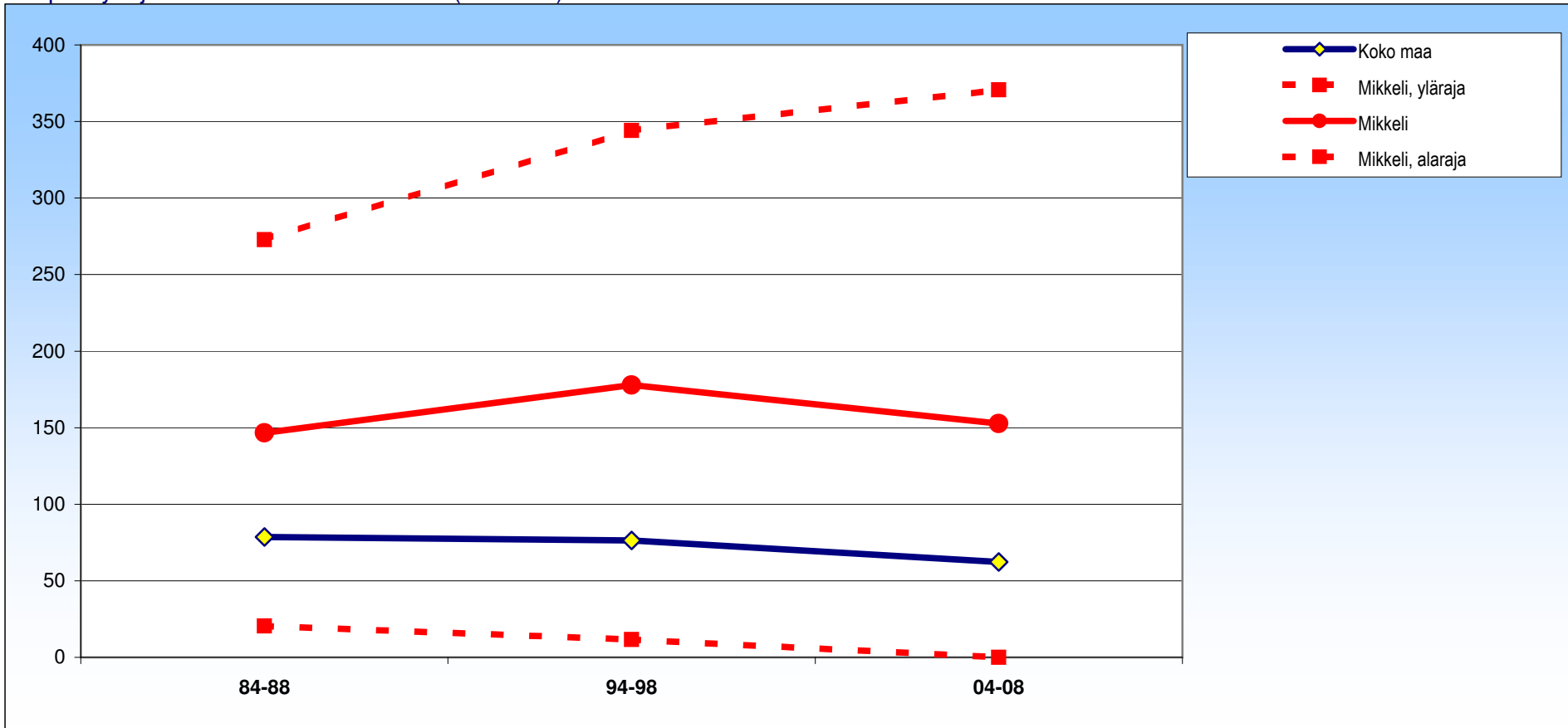
± 95 %:n luottamusväli

| | 84-88 | 94-98 | 04-08 |
|----------|----------|---------|---------|
| Mikkeli | 315 ±242 | 118 ±99 | 28 ±31 |
| Koko maa | 103 ±12 | 115 ±12 | 106 ±12 |

Mikkeli

Naiset

Umpieritys- ja aineenvaihduntasairaudet (E00-E90)



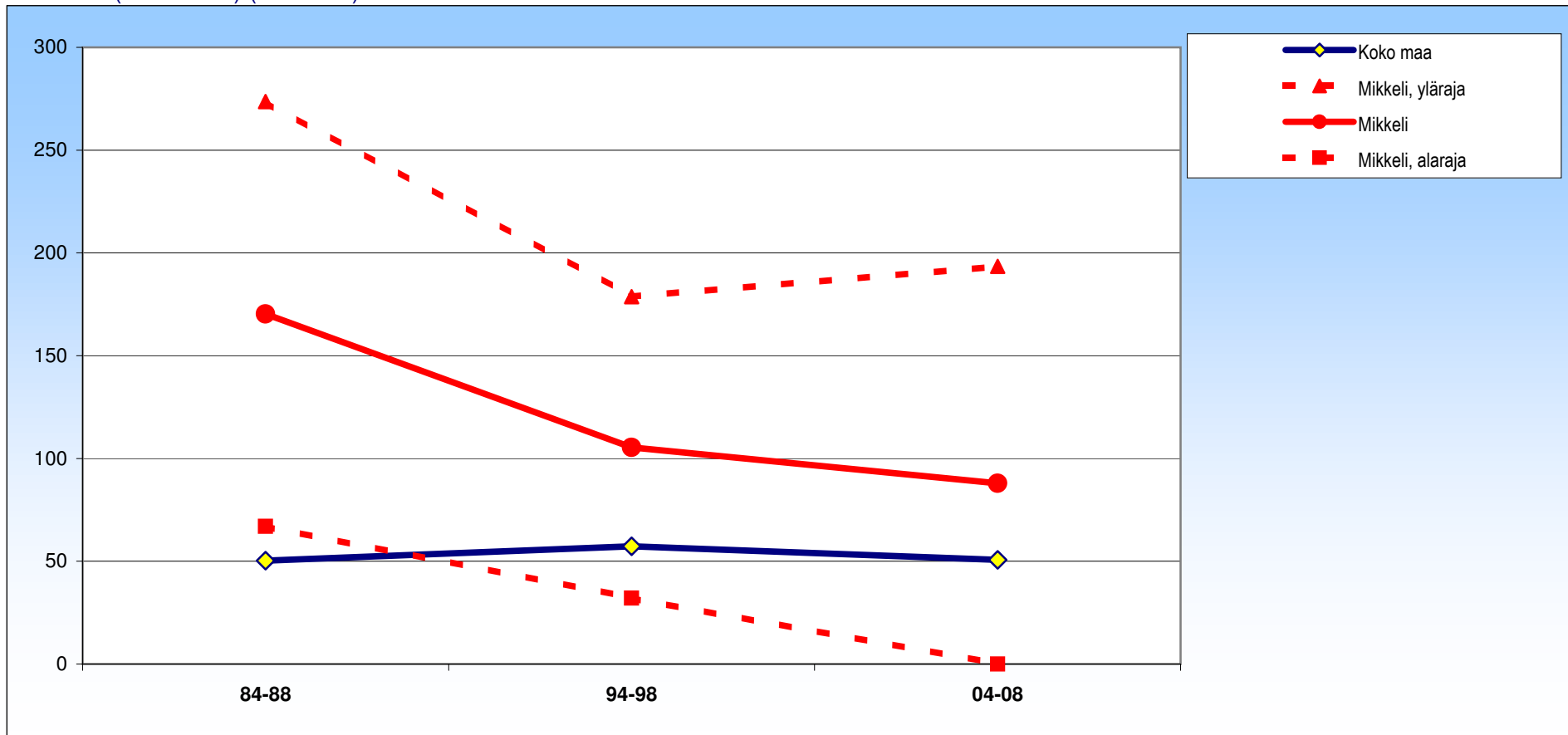
± 95 %:n luottamusväli

| | 84-88 | 94-98 | 04-08 |
|----------|-----------|-----------|-----------|
| Mikkeli | 147 ± 126 | 178 ± 166 | 153 ± 218 |
| Koko maa | 79 ± 12 | 76 ± 11 | 62 ± 10 |

Mikkeli

Molemmat

Diabetes (sokeritauti) (E10-E14)



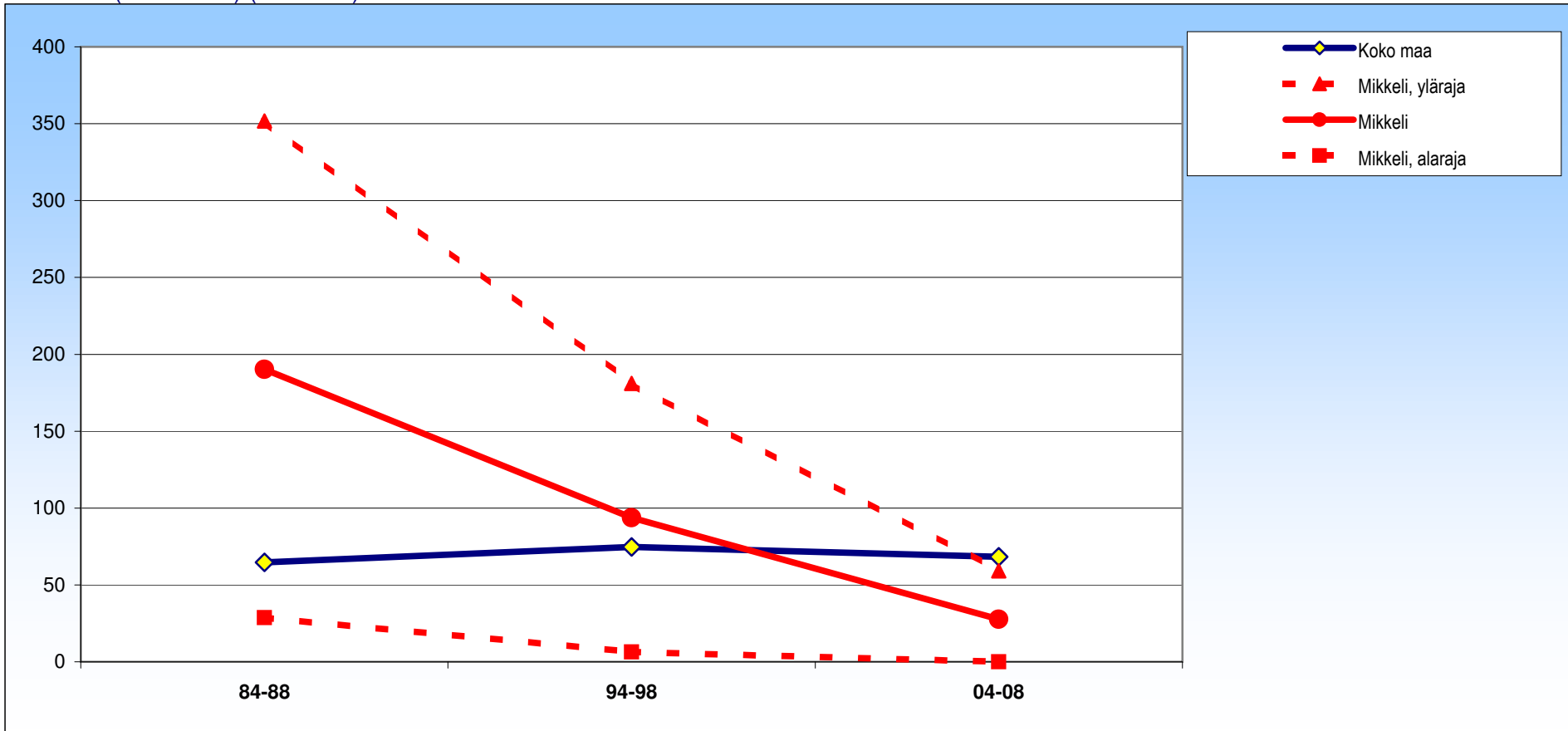
± 95 %:n luottamusväli

| | 84-88 | 94-98 | 04-08 |
|----------|-----------|----------|----------|
| Mikkeli | 170 ± 103 | 105 ± 73 | 88 ± 106 |
| Koko maa | 50 ± 5 | 57 ± 5 | 51 ± 5 |

Mikkeli

Miehet

Diabetes (sokeritauti) (E10-E14)



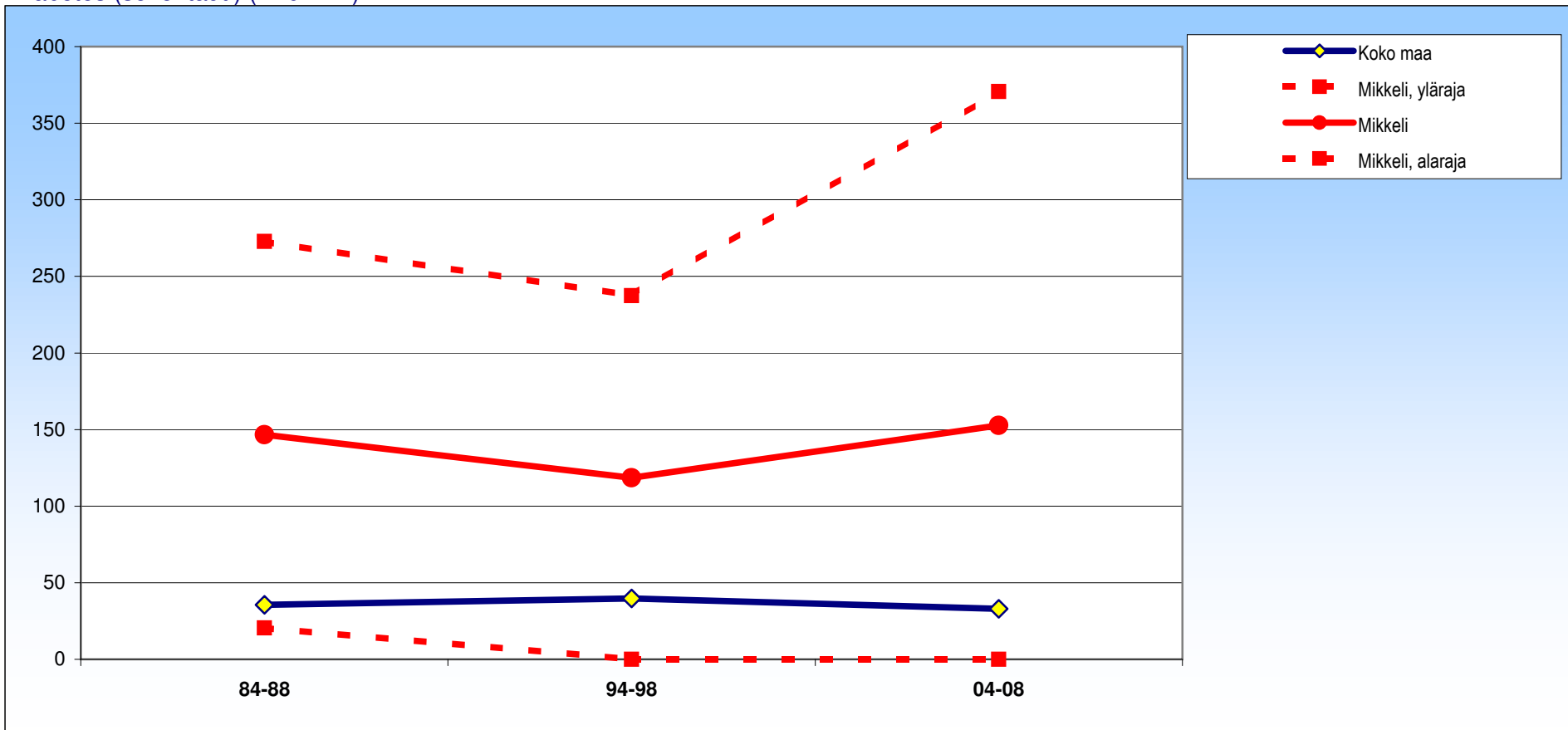
± 95 %:n luottamusväli

| | 84-88 | 94-98 | 04-08 |
|----------|-----------|---------|---------|
| Mikkeli | 190 ± 162 | 94 ± 87 | 28 ± 31 |
| Koko maa | 65 ± 8 | 75 ± 8 | 68 ± 8 |

Mikkeli

Naiset

Diabetes (sokeritauti) (E10-E14)



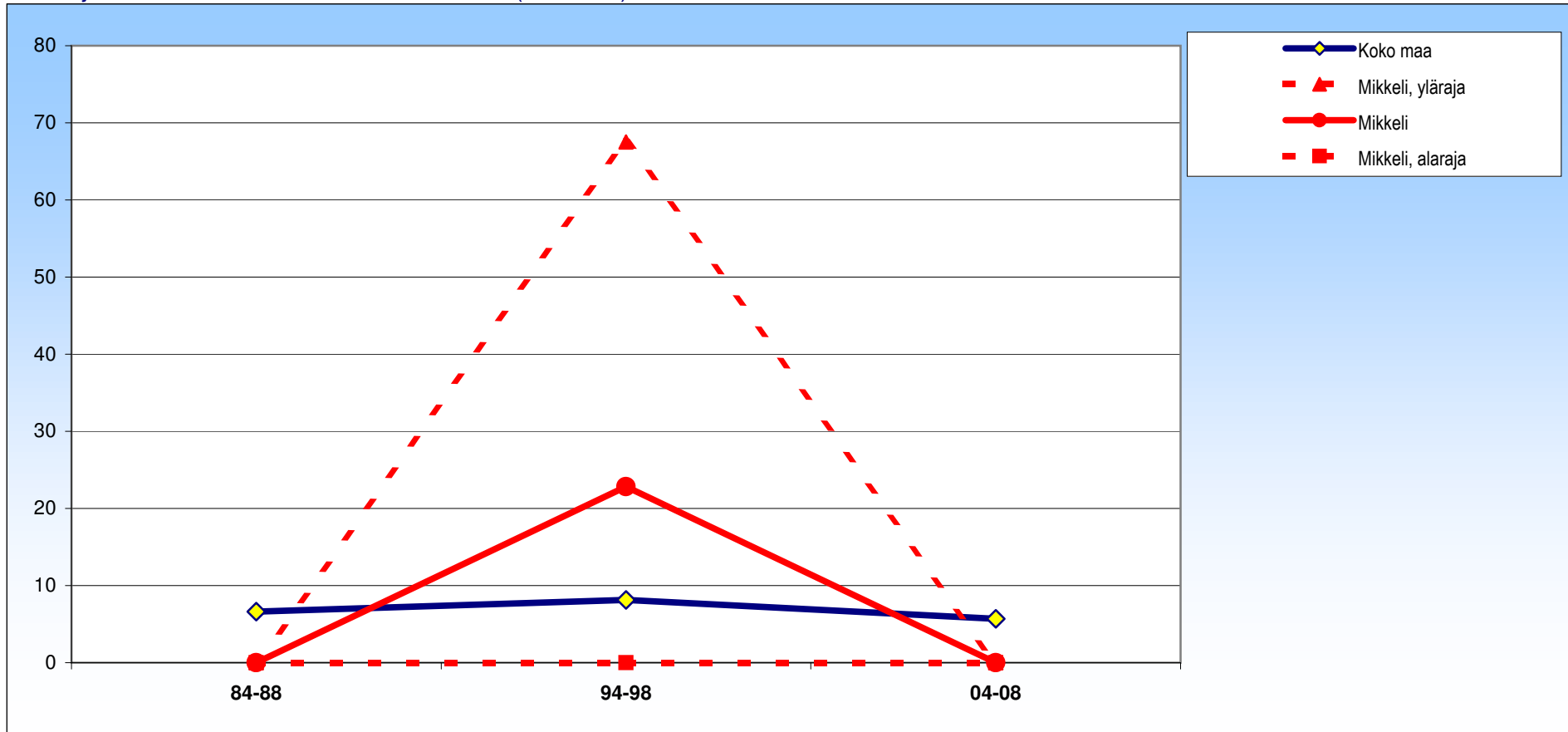
± 95 %:n luottamusväli

| | 84-88 | 94-98 | 04-08 |
|----------|-----------|-----------|-----------|
| Mikkeli | 147 ± 126 | 119 ± 119 | 153 ± 218 |
| Koko maa | 36 ± 6 | 40 ± 6 | 33 ± 6 |

Mikkeli

Molemmat

Veren ja verta muodostavien elinten sairaudet (D50-D89)



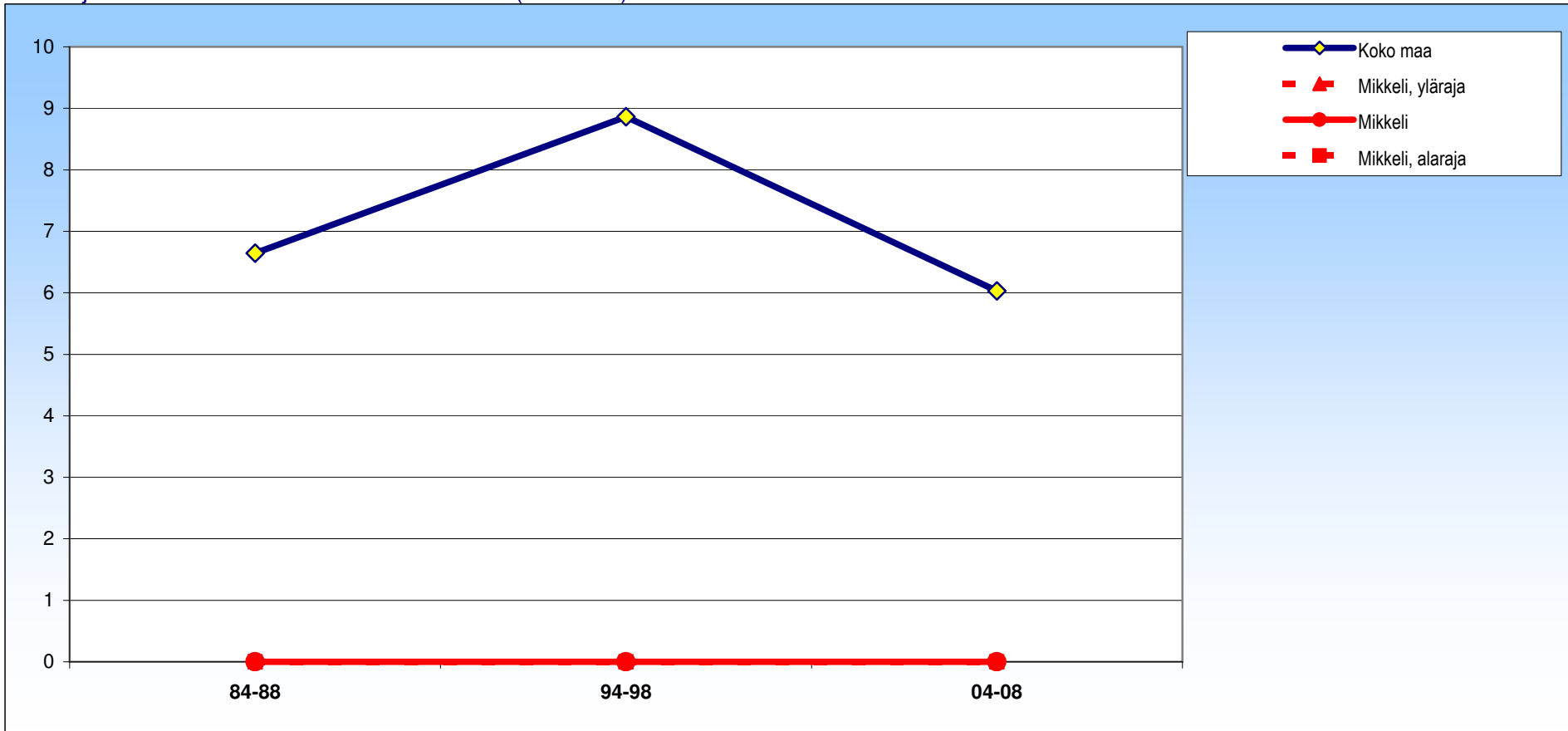
± 95 %:n luottamusväli

| | 84-88 | 94-98 | 04-08 |
|----------|-------|--------|-------|
| Mikkeli | 0 ±0 | 23 ±45 | 0 ±0 |
| Koko maa | 7 ±2 | 8 ±3 | 6 ±2 |

Mikkeli

Miehet

Veren ja verta muodostavien elinten sairaudet (D50-D89)



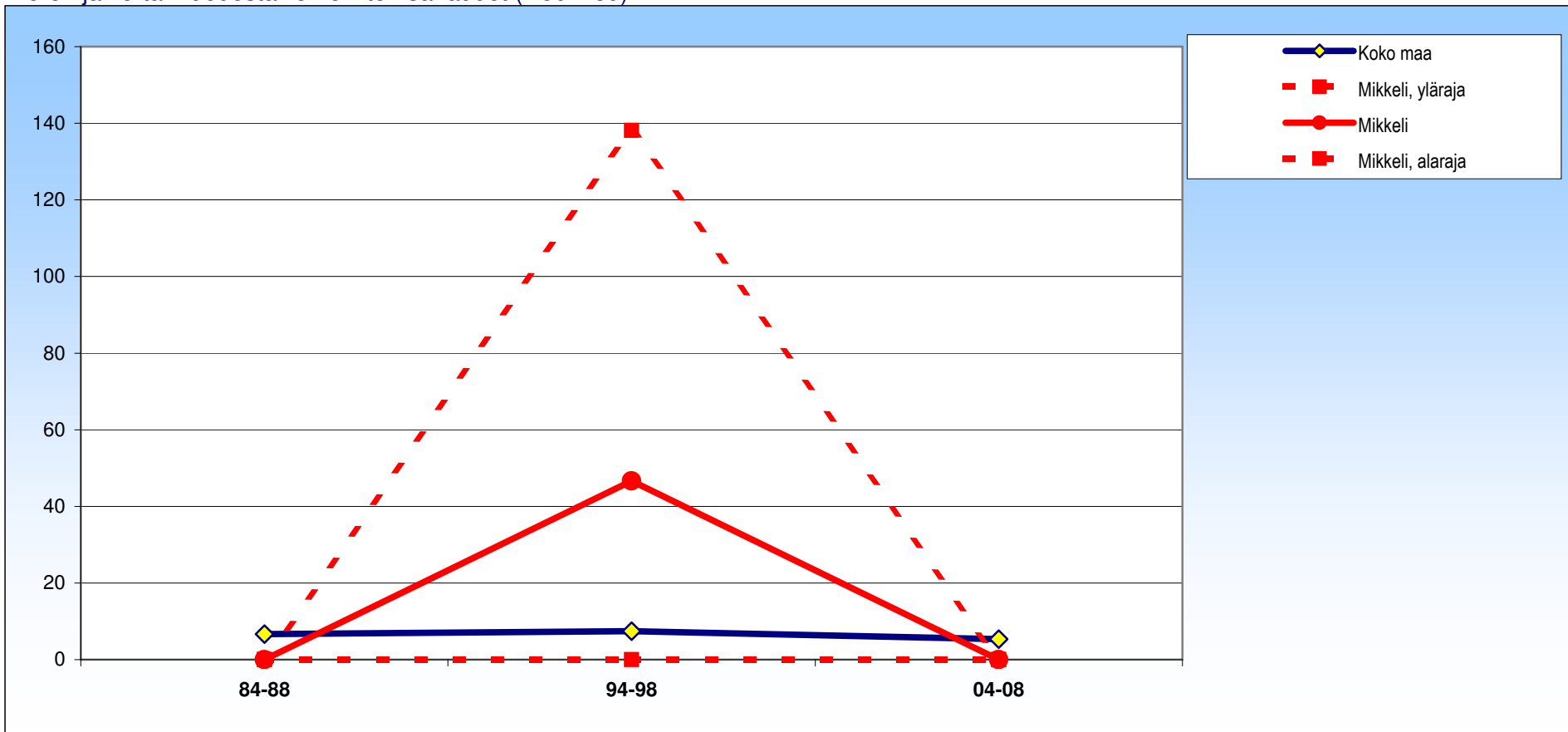
± 95 %:n luottamusväli

| | 84-88 | 94-98 | 04-08 |
|----------|-------|-------|-------|
| Mikkeli | 0 ±0 | 0 ±0 | 0 ±0 |
| Koko maa | 7 ±3 | 9 ±4 | 6 ±3 |

Mikkeli

Naiset

Veren ja verta muodostavien elinten sairaudet (D50-D89)



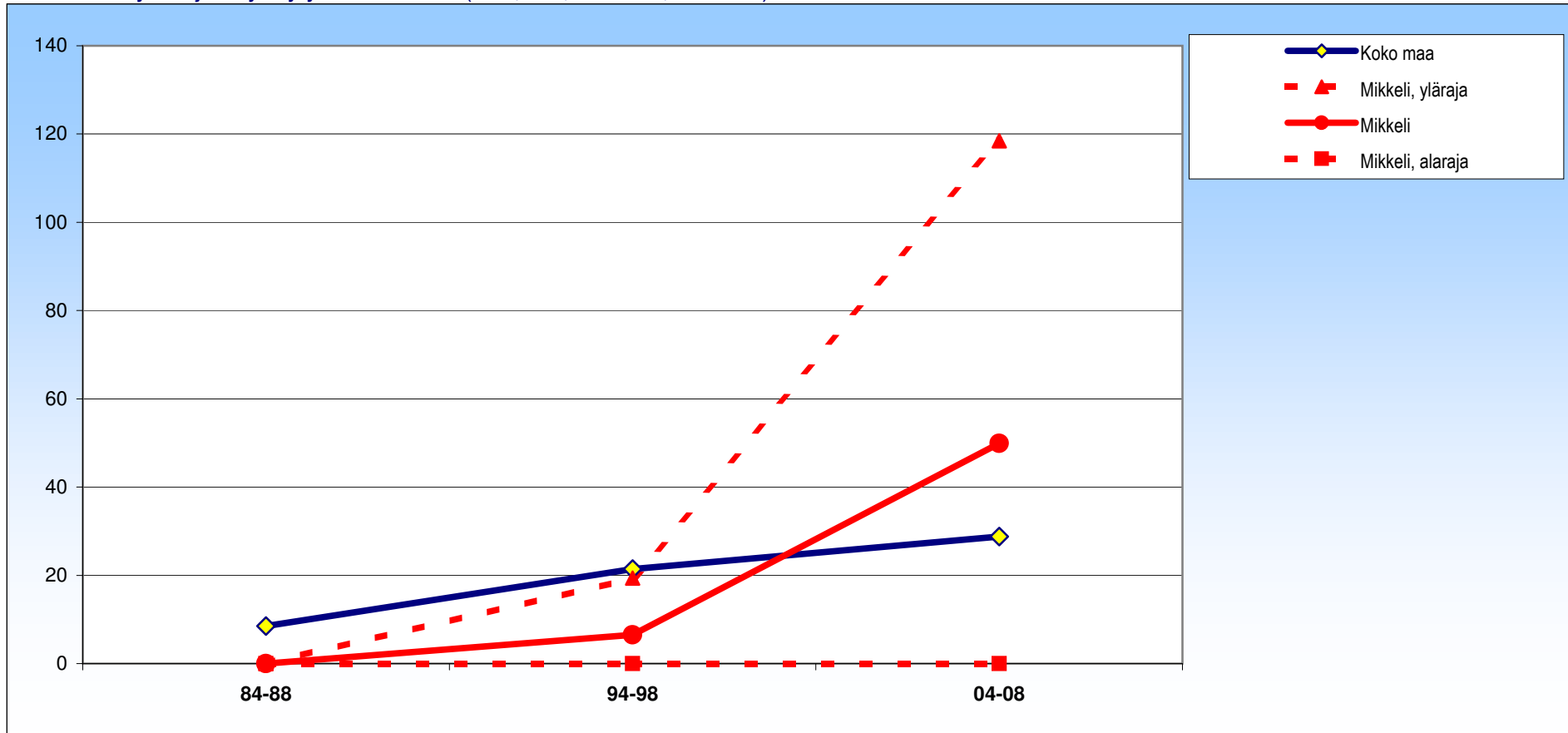
± 95 %:n luottamusväli

| | 84-88 | 94-98 | 04-08 |
|----------|-------|---------|-------|
| Mikkeli | 0 ± 0 | 47 ± 91 | 0 ± 0 |
| Koko maa | 7 ± 4 | 7 ± 4 | 5 ± 3 |

Mikkeli

Molemmat

Mielenterveyden ja käyttäytymisen häiriöt (F00,F02,F04-F09,F11-F99)



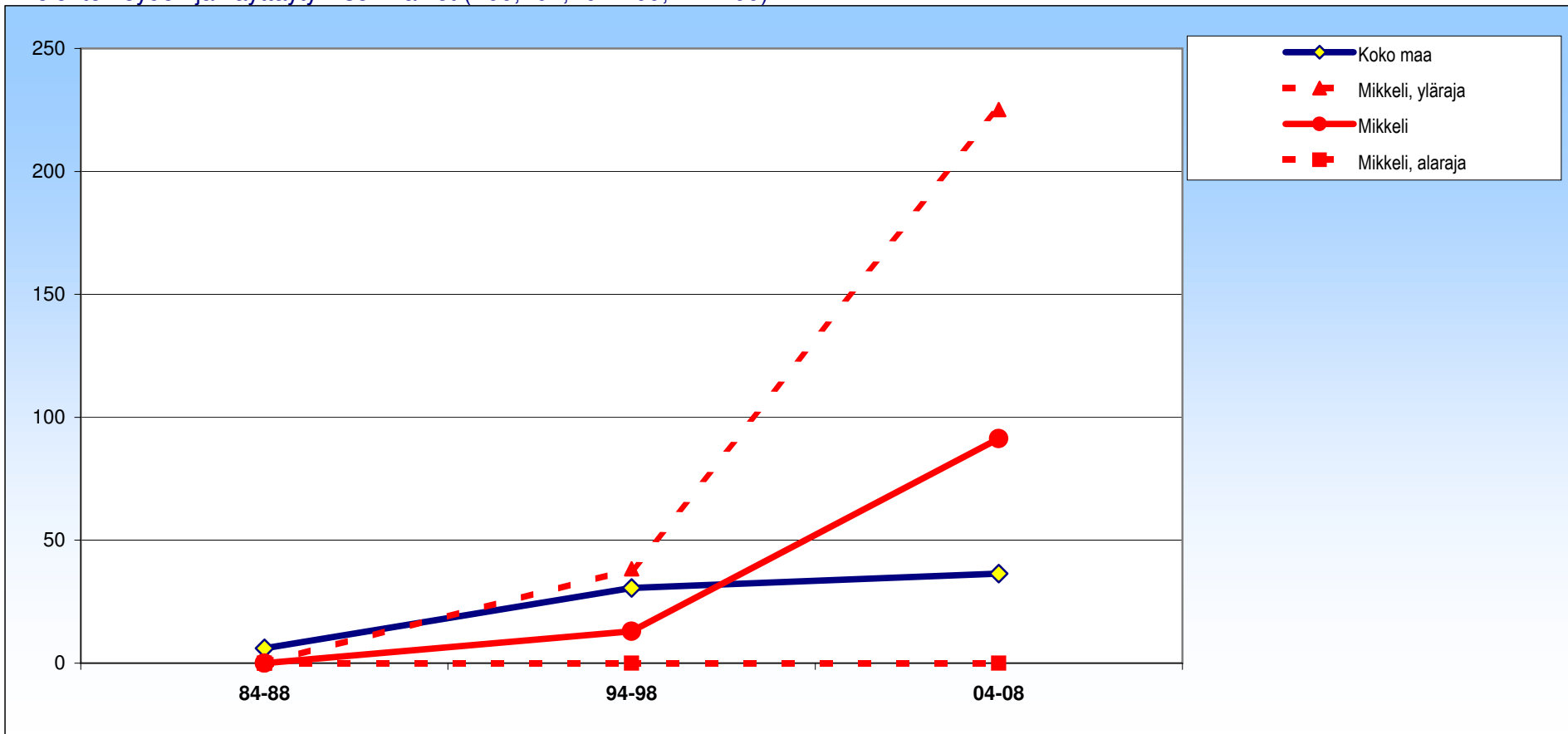
± 95 %:n luottamusväli

| | 84-88 | 94-98 | 04-08 |
|----------|-------|--------|---------|
| Mikkeli | 0 ± 0 | 7 ± 13 | 50 ± 69 |
| Koko maa | 9 ± 2 | 21 ± 4 | 29 ± 4 |

Mikkeli

Miehet

Mielenterveyden ja käyttäytymisen häiriöt (F00,F02,F04-F09,F11-F99)



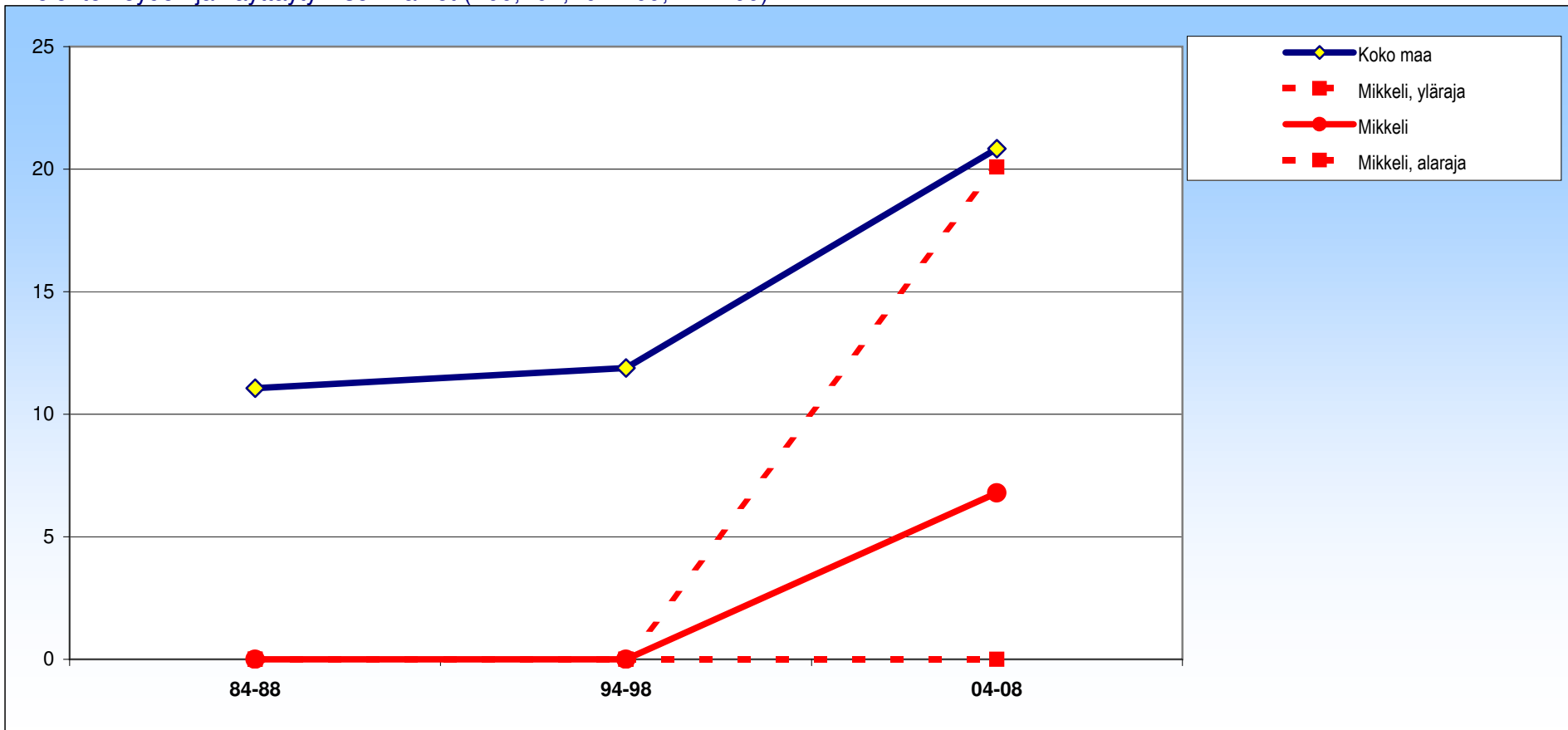
± 95 %:n luottamusväli

| | 84-88 | 94-98 | 04-08 |
|----------|-------|---------|----------|
| Mikkeli | 0 ± 0 | 13 ± 25 | 91 ± 134 |
| Koko maa | 6 ± 3 | 31 ± 7 | 36 ± 7 |

Mikkeli

Naiset

Mielenterveyden ja käyttäytymisen häiriöt (F00,F02,F04-F09,F11-F99)



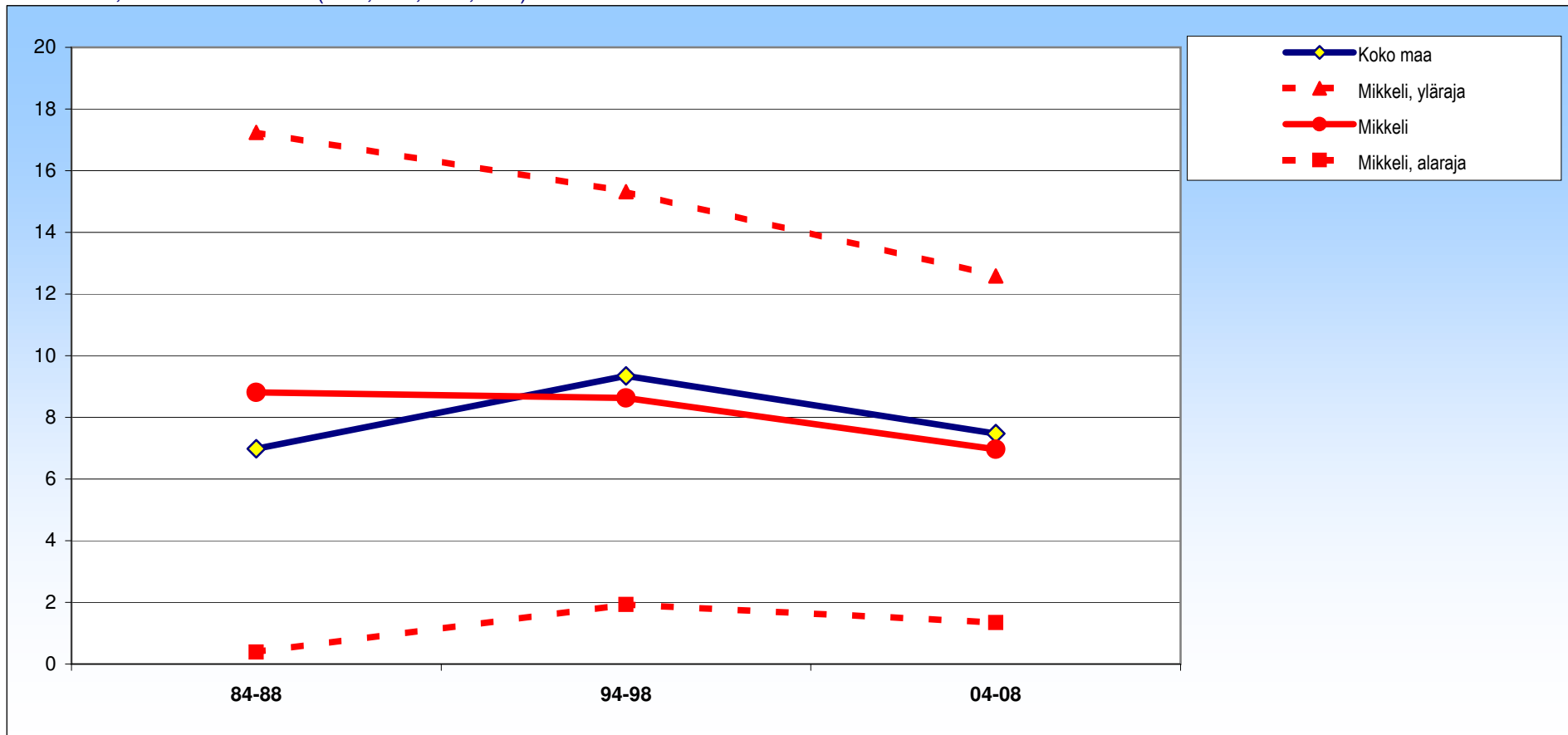
± 95 %:n luottamusväli

| | 84-88 | 94-98 | 04-08 |
|----------|--------|--------|--------|
| Mikkeli | 0 ± 0 | 0 ± 0 | 7 ± 13 |
| Koko maa | 11 ± 4 | 12 ± 4 | 21 ± 5 |

Mikkeli

Molemmat

Dementia, Alzheimerin tauti (F01,F03,G30,R54)



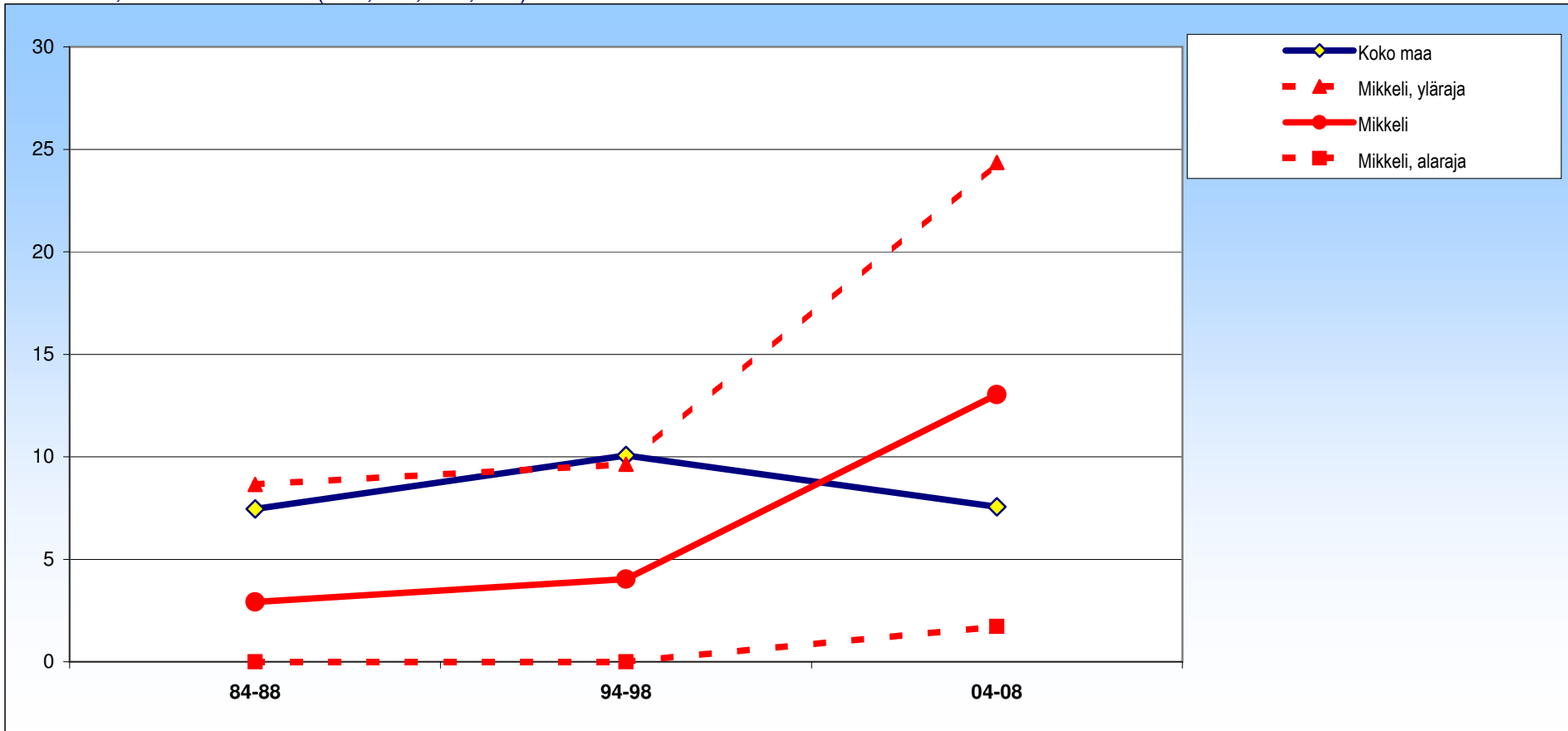
± 95 %:n luottamusväli

| | 84-88 | 94-98 | 04-08 |
|----------|-------|-------|-------|
| Mikkeli | 9 ±8 | 9 ±7 | 7 ±6 |
| Koko maa | 7 ±1 | 9 ±1 | 7 ±1 |

Mikkeli

Miehet

Dementia, Alzheimerin tauti (F01,F03,G30,R54)



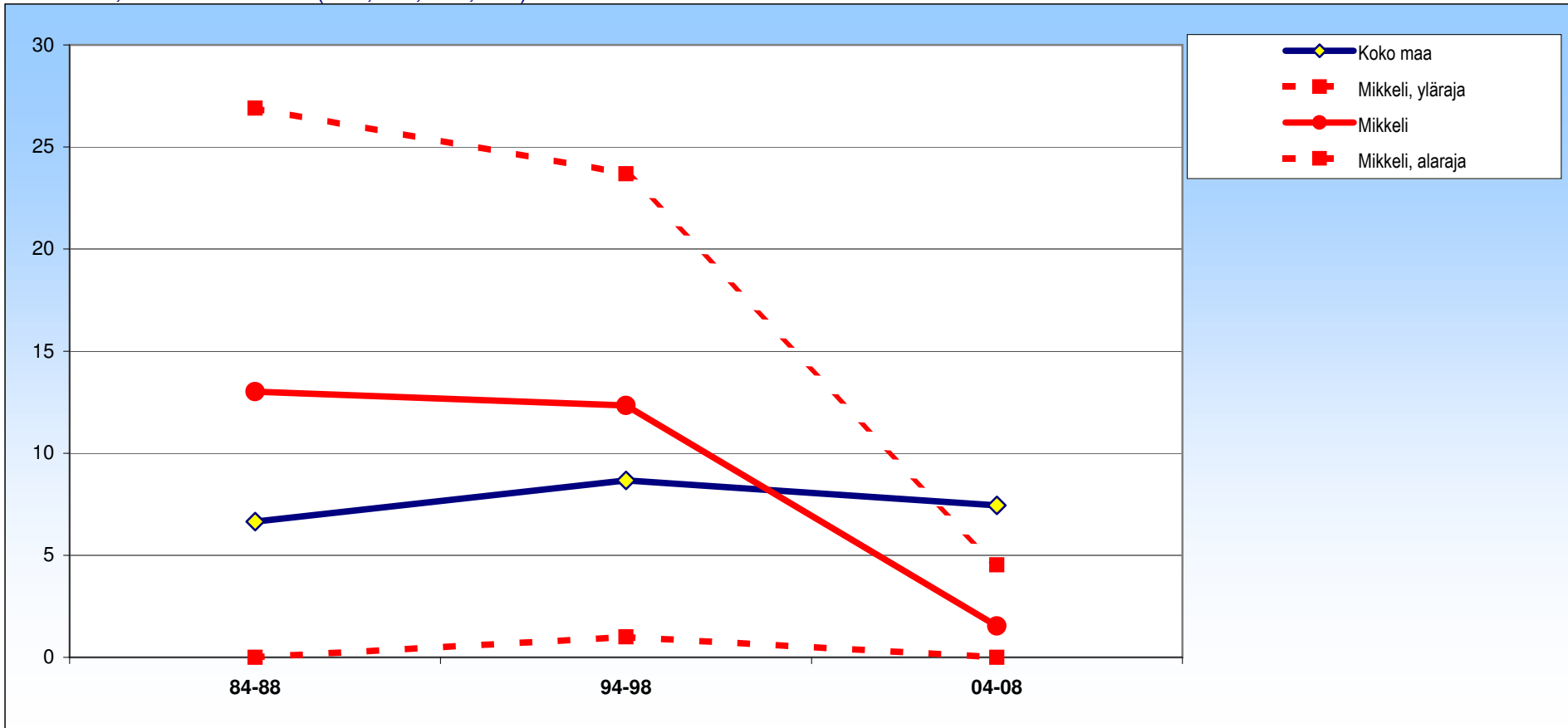
± 95 %:n luottamusväli

| | 84-88 | 94-98 | 04-08 |
|----------|-------|-------|--------|
| Mikkeli | 3 ±6 | 4 ±6 | 13 ±11 |
| Koko maa | 7 ±1 | 10 ±2 | 8 ±1 |

Mikkeli

Naiset

Dementia, Alzheimerin tauti (F01,F03,G30,R54)



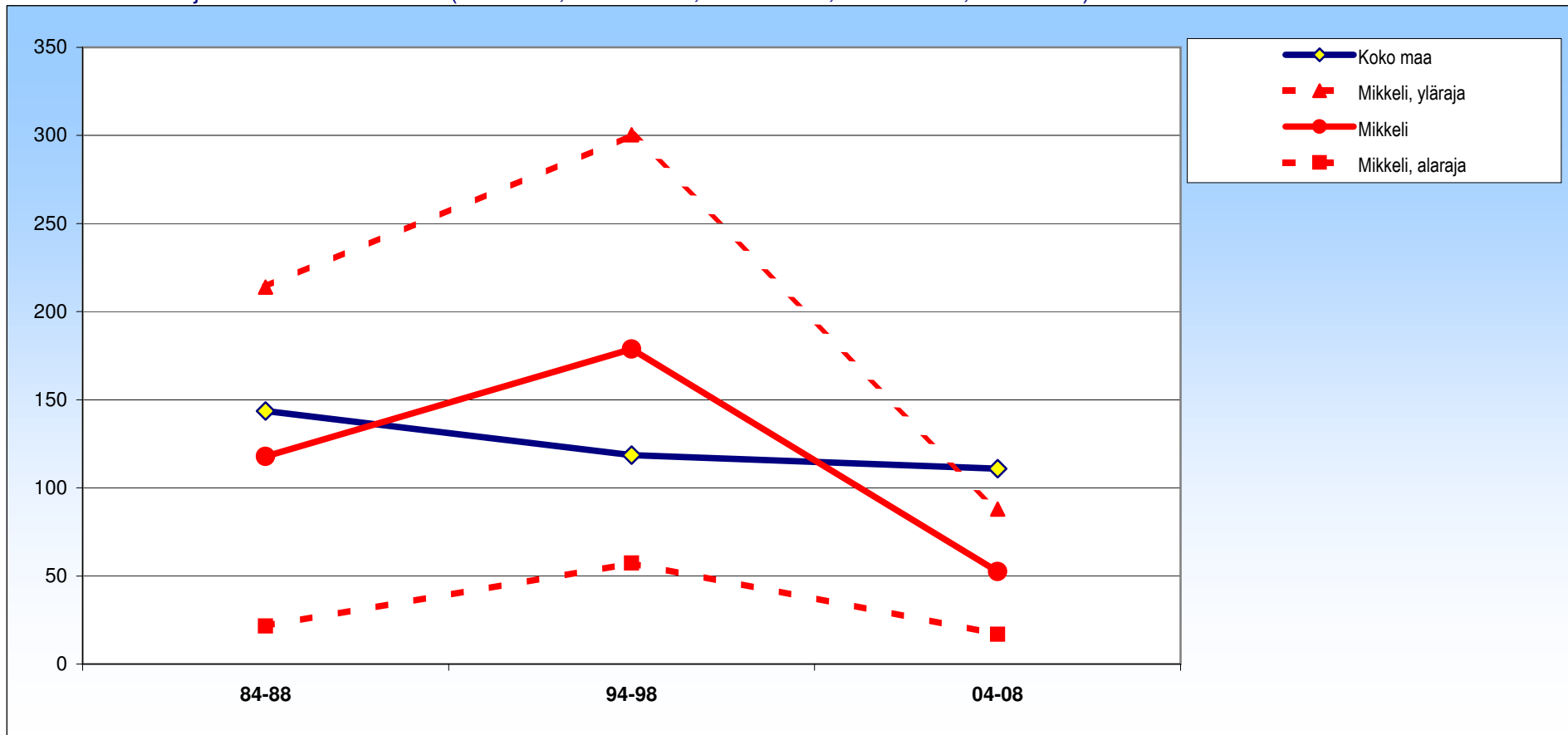
± 95 %:n luottamusväli

| | 84-88 | 94-98 | 04-08 |
|----------|---------|---------|-------|
| Mikkeli | 13 ± 14 | 12 ± 11 | 2 ± 3 |
| Koko maa | 7 ± 1 | 9 ± 1 | 7 ± 1 |

Mikkeli

Molemmat

Muut hermoston ja aistielinten sairaudet (G00-G29,G310-G311,G318-G620,G622-G720,G722-H95)



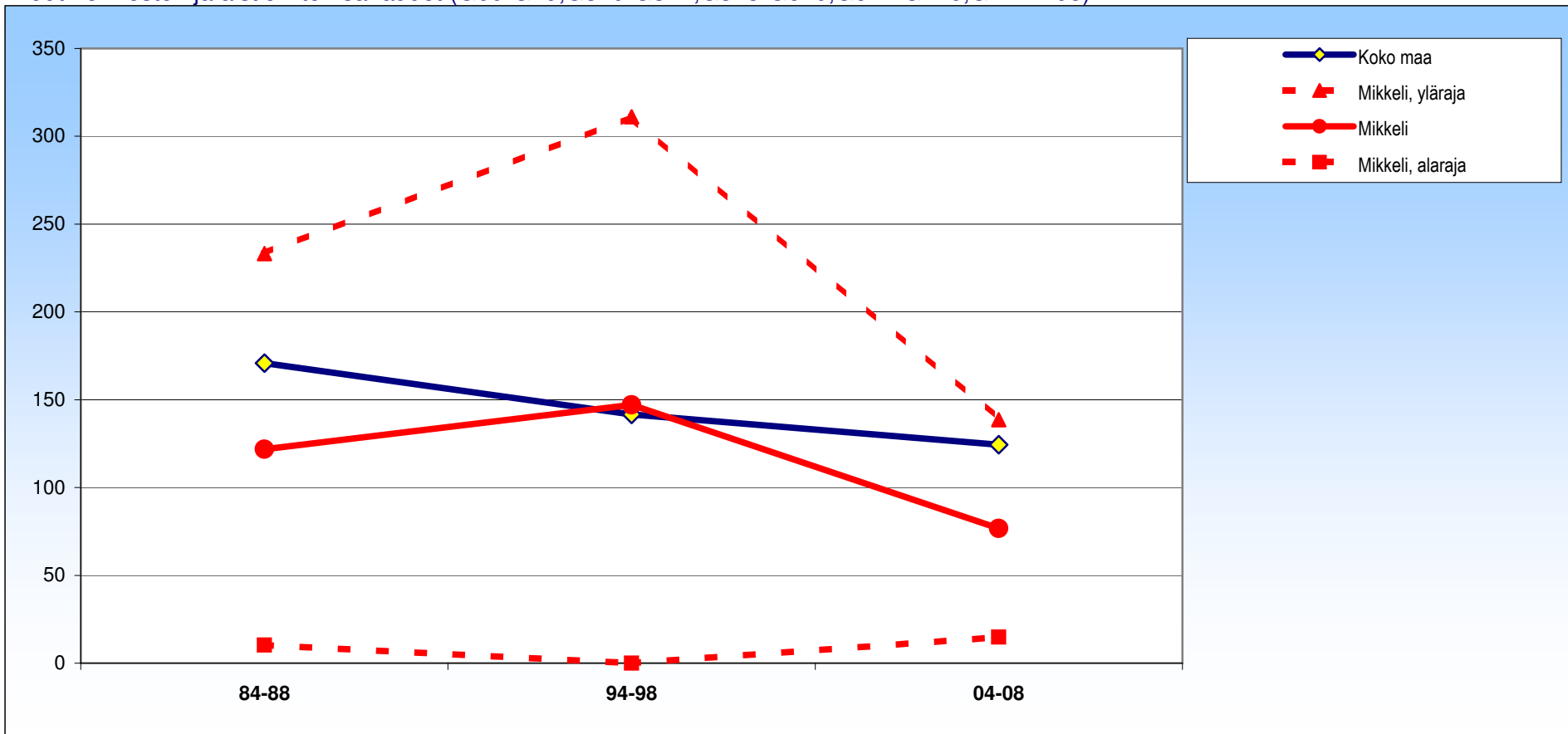
± 95 %:n luottamusväli

| | 84-88 | 94-98 | 04-08 |
|----------|---------|----------|--------|
| Mikkeli | 118 ±96 | 179 ±122 | 52 ±36 |
| Koko maa | 144 ±11 | 119 ±9 | 111 ±9 |

Mikkeli

Miehet

Muut hermoston ja aistielinten sairaudet (G00-G29,G310-G311,G318-G620,G622-G720,G722-H95)



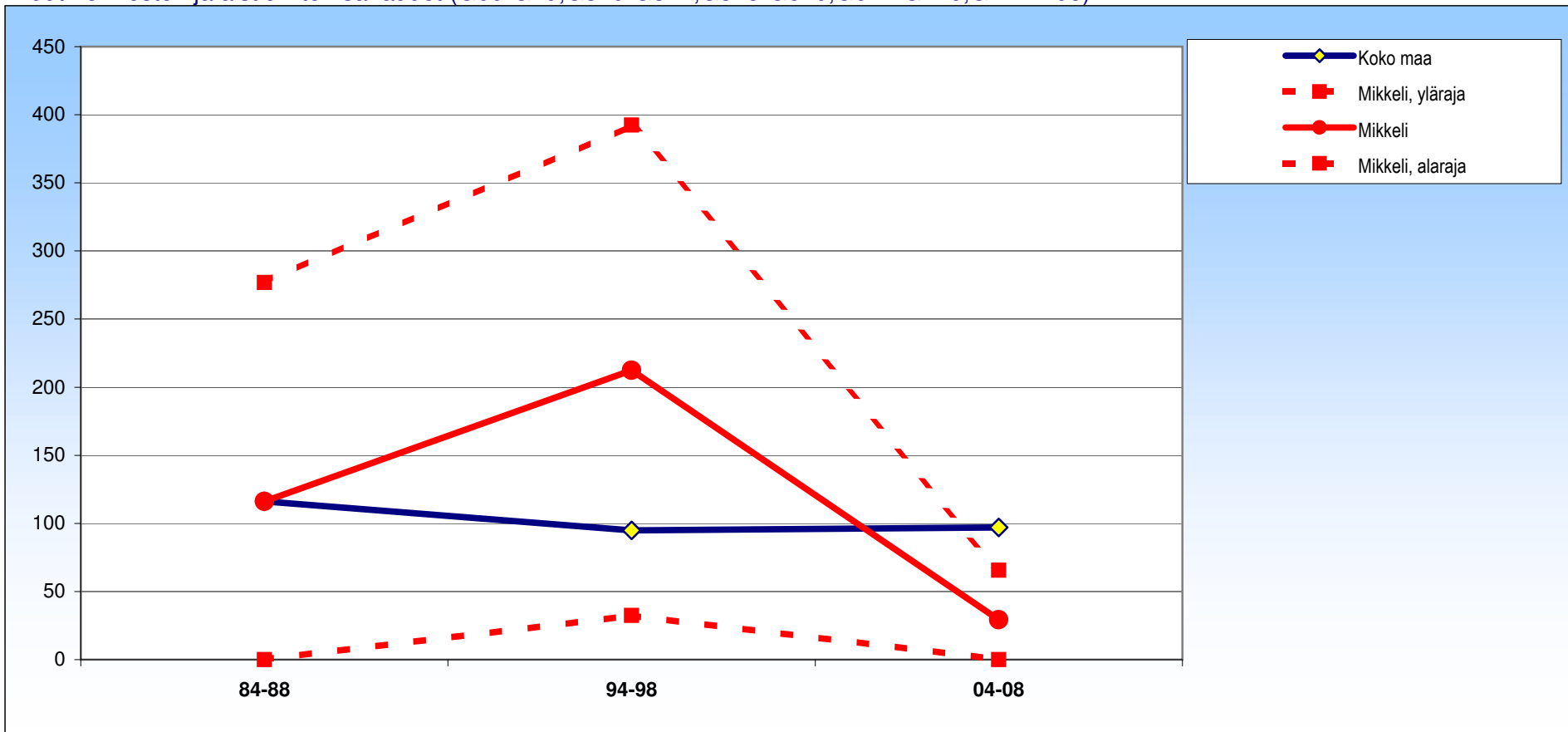
± 95 %:n luottamusväli

| | 84-88 | 94-98 | 04-08 |
|----------|----------|----------|---------|
| Mikkeli | 122 ±111 | 147 ±164 | 77 ±62 |
| Koko maa | 171 ±16 | 142 ±14 | 124 ±13 |

Mikkeli

Naiset

Muut hermoston ja aistielinten sairaudet (G00-G29,G310-G311,G318-G620,G622-G720,G722-H95)



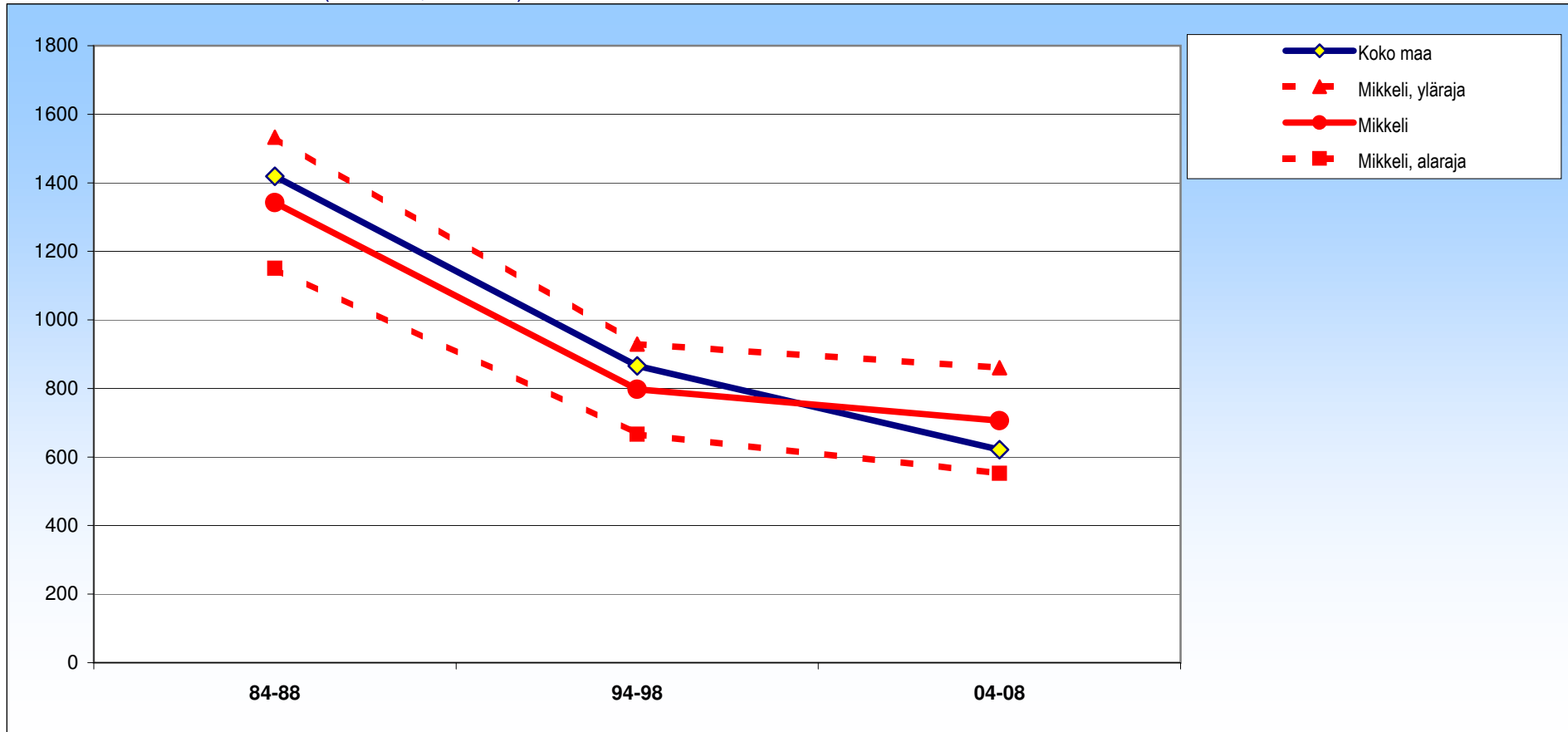
± 95 %:n luottamusväli

| | 84-88 | 94-98 | 04-08 |
|----------|----------|----------|--------|
| Mikkeli | 116 ±161 | 212 ±180 | 29 ±36 |
| Koko maa | 116 ±14 | 95 ±11 | 97 ±12 |

Mikkeli

Molemmat

Verenkiertoelinten sairaudet (I00-I425,I427-I99)



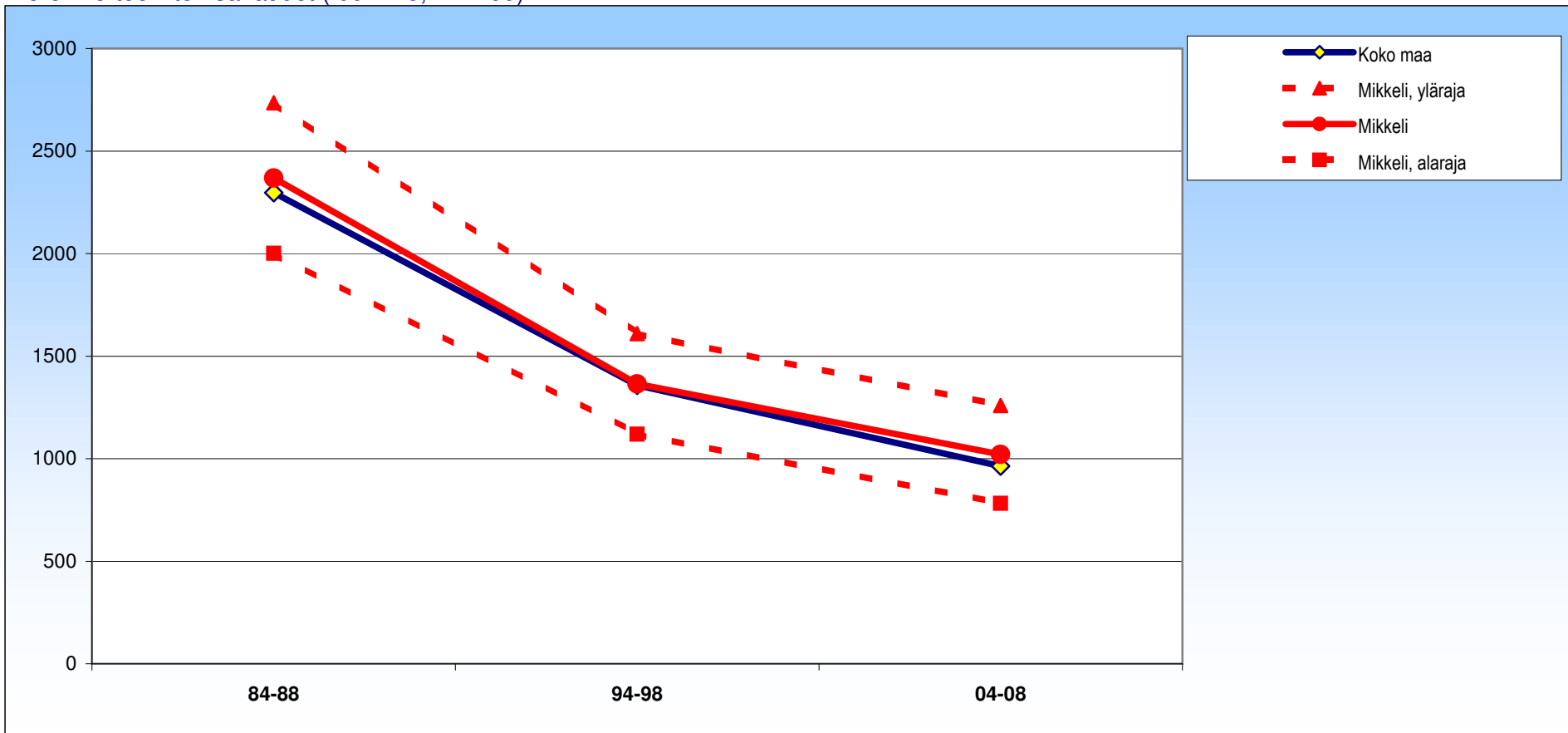
± 95 %:n luottamusväli

| | 84-88 | 94-98 | 04-08 |
|----------|-----------|----------|----------|
| Mikkeli | 1342 ±191 | 798 ±131 | 706 ±154 |
| Koko maa | 1419 ±20 | 866 ±15 | 621 ±13 |

Mikkeli

Miehet

Verenkiertoelinten sairaudet (I00-I425,I427-I99)



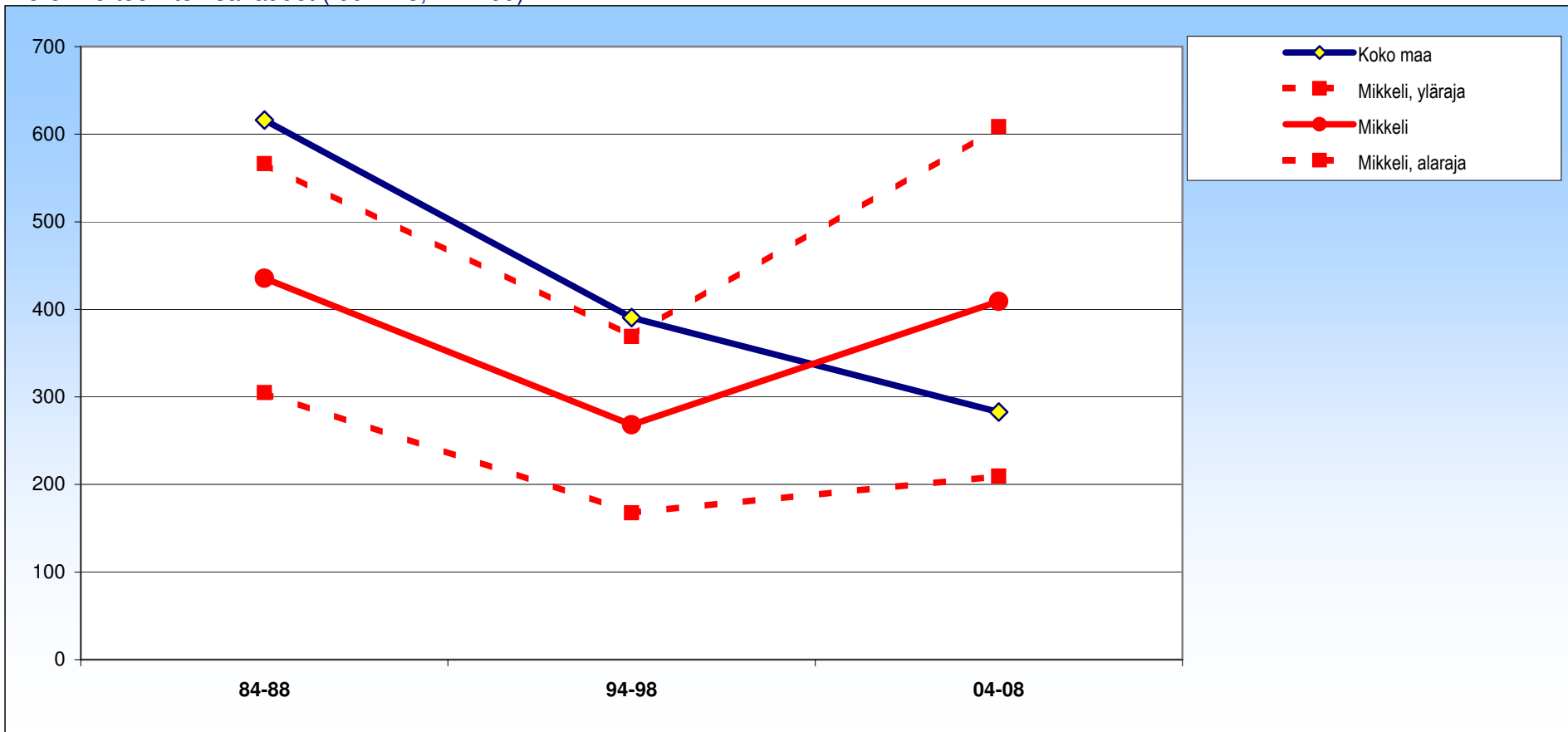
± 95 %:n luottamusväli

| | 84-88 | 94-98 | 04-08 |
|----------|-----------|-----------|-----------|
| Mikkeli | 2368 ±367 | 1365 ±245 | 1021 ±238 |
| Koko maa | 2297 ±35 | 1358 ±26 | 964 ±22 |

Mikkeli

Naiset

Verenkiertoelinten sairaudet (I00-I425,I427-I99)



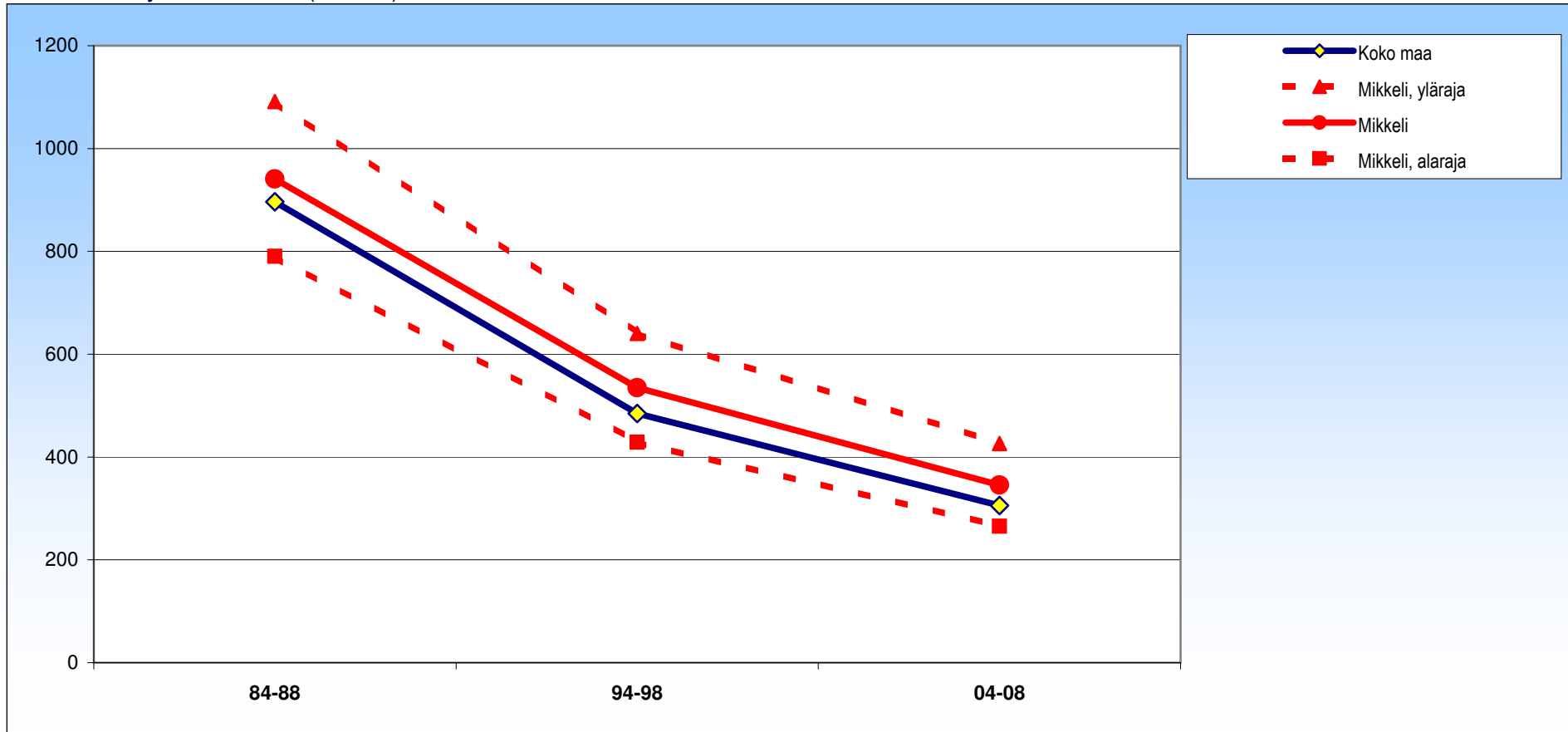
± 95 %:n luottamusväli

| | 84-88 | 94-98 | 04-08 |
|----------|----------|----------|----------|
| Mikkeli | 436 ±131 | 268 ±101 | 409 ±199 |
| Koko maa | 616 ±19 | 391 ±16 | 283 ±14 |

Mikkeli

Molemmat

Iskeemiset sydänsairaudet (I20-I25)



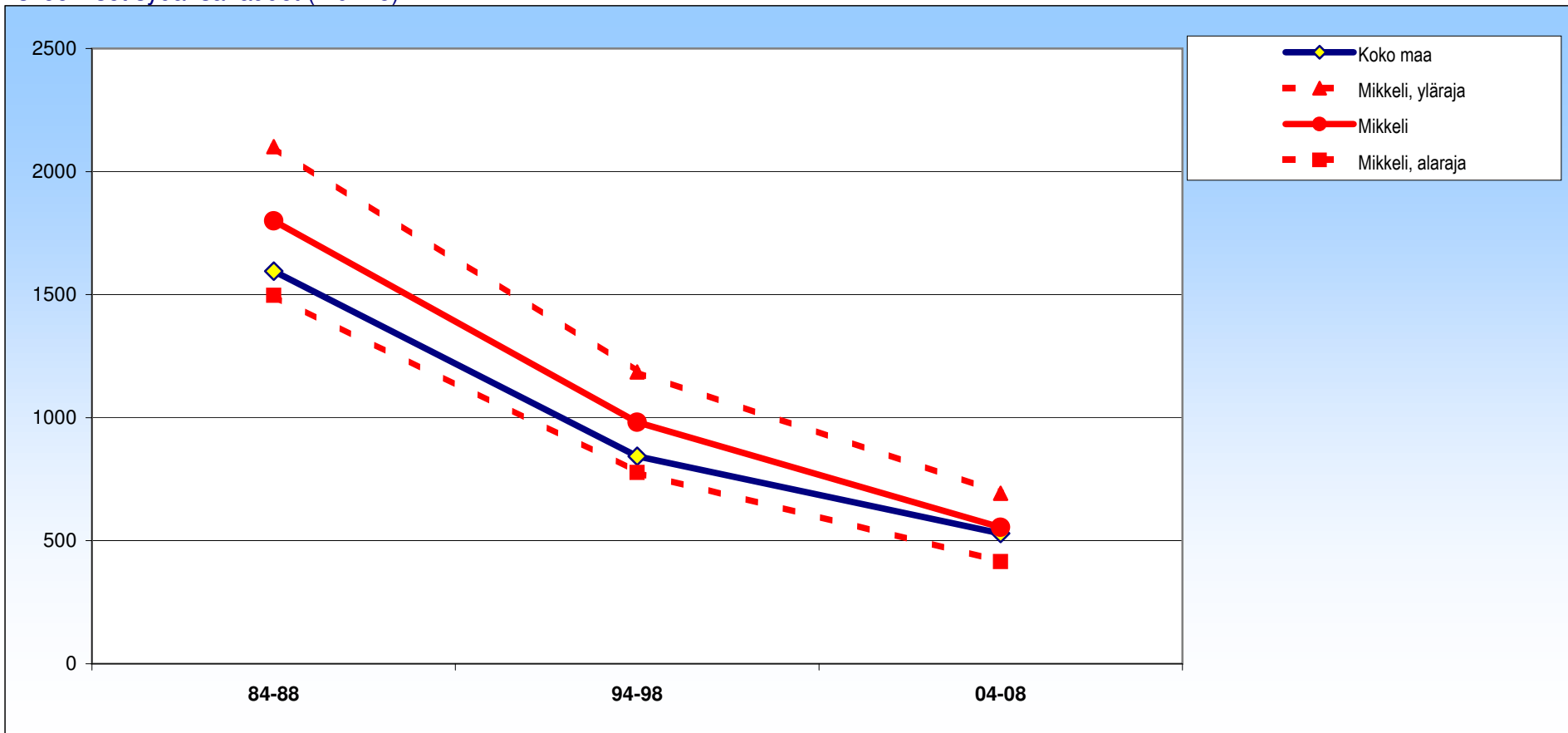
± 95 %:n luottamusväli

| | 84-88 | 94-98 | 04-08 |
|----------|-----------|-----------|----------|
| Mikkeli | 941 ± 151 | 535 ± 106 | 346 ± 81 |
| Koko maa | 896 ± 15 | 485 ± 10 | 306 ± 8 |

Mikkeli

Miehet

Iskeemiset sydänsairaudet (I20-I25)



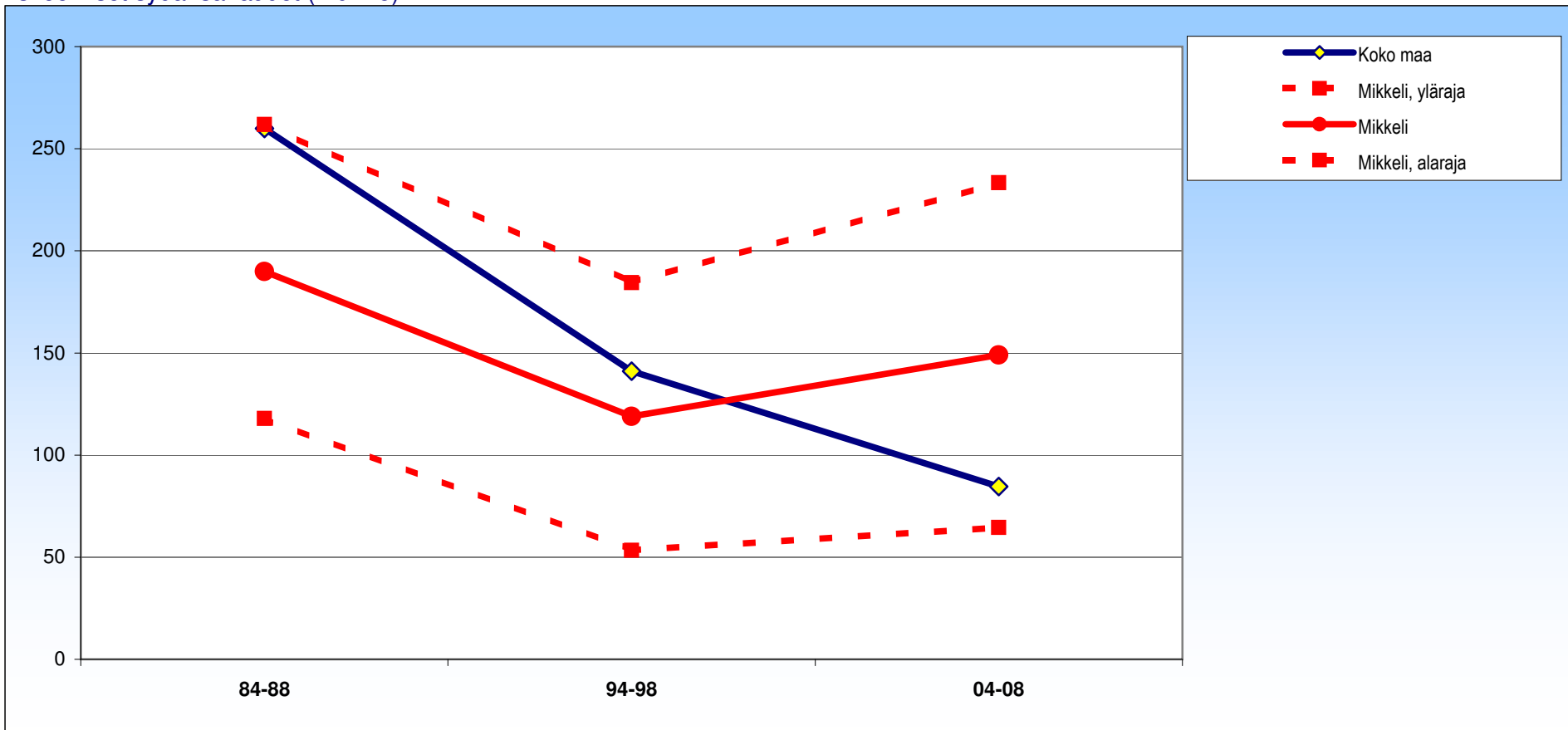
± 95 %:n luottamusväli

| | 84-88 | 94-98 | 04-08 |
|----------|-----------|----------|----------|
| Mikkeli | 1799 ±302 | 981 ±204 | 554 ±139 |
| Koko maa | 1596 ±28 | 843 ±18 | 530 ±14 |

Mikkeli

Naiset

Iskeemiset sydänsairaudet (I20-I25)



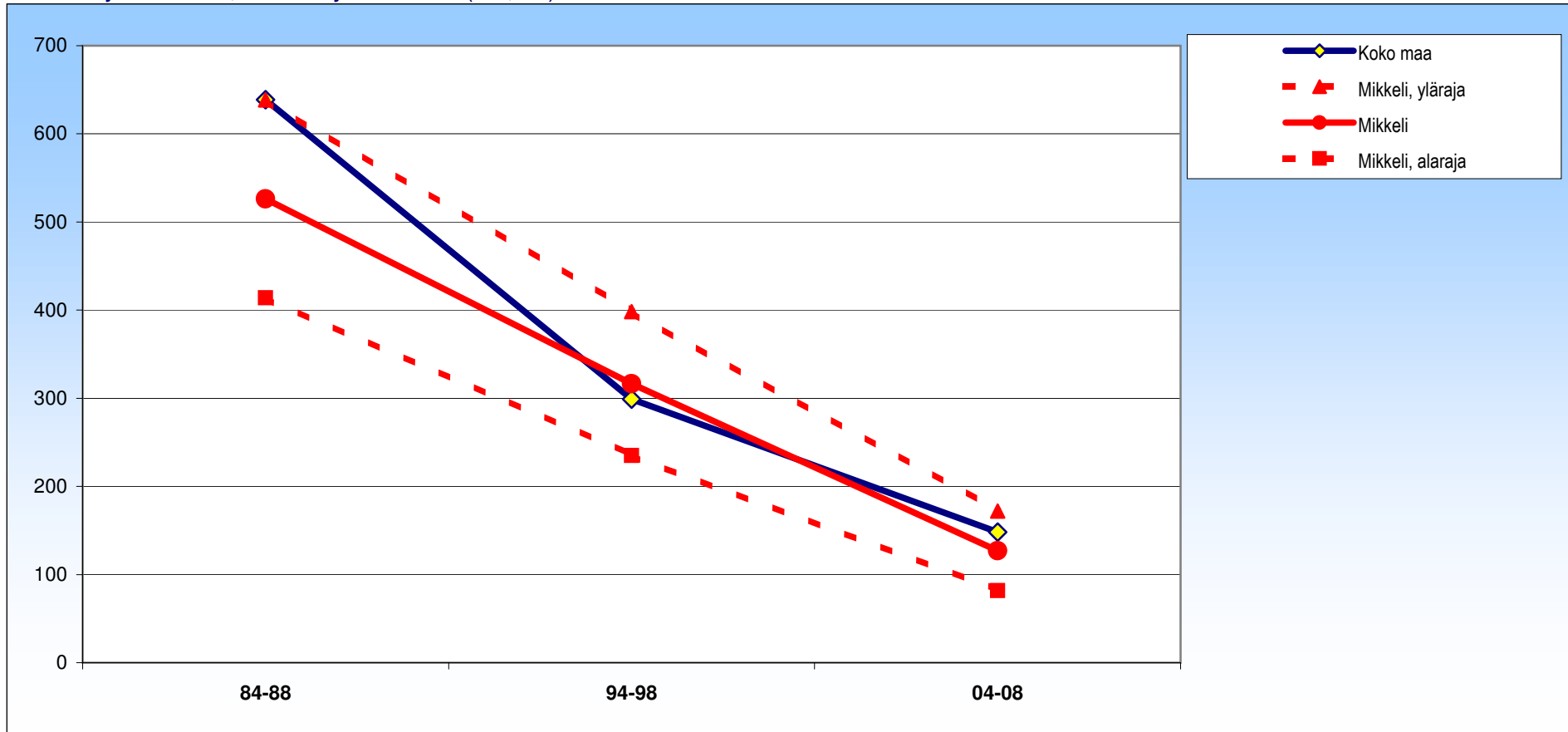
± 95 %:n luottamusväli

| | 84-88 | 94-98 | 04-08 |
|----------|---------|---------|---------|
| Mikkeli | 190 ±72 | 119 ±66 | 149 ±84 |
| Koko maa | 260 ±10 | 141 ±7 | 85 ±5 |

Mikkeli

Molemmat

Akuutti sydäninfarkti, uusiva sydäninfarkti (I21,I22)



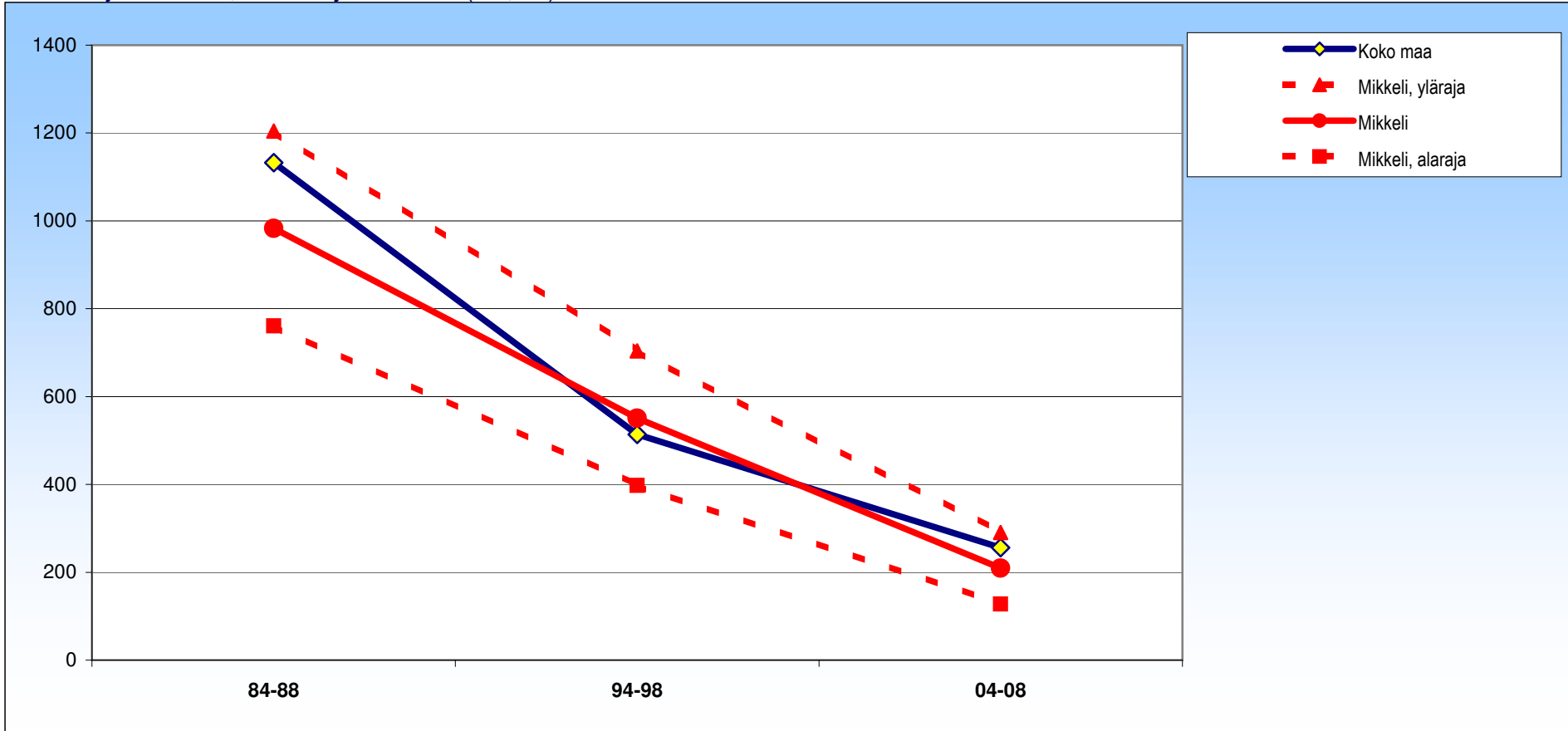
± 95 %:n luottamusväli

| | 84-88 | 94-98 | 04-08 |
|----------|----------|---------|---------|
| Mikkeli | 526 ±112 | 317 ±82 | 127 ±45 |
| Koko maa | 639 ±12 | 299 ±8 | 148 ±5 |

Mikkeli

Miehet

Akuutti sydäninfarkti, uusiva sydäninfarkti (I21,I22)



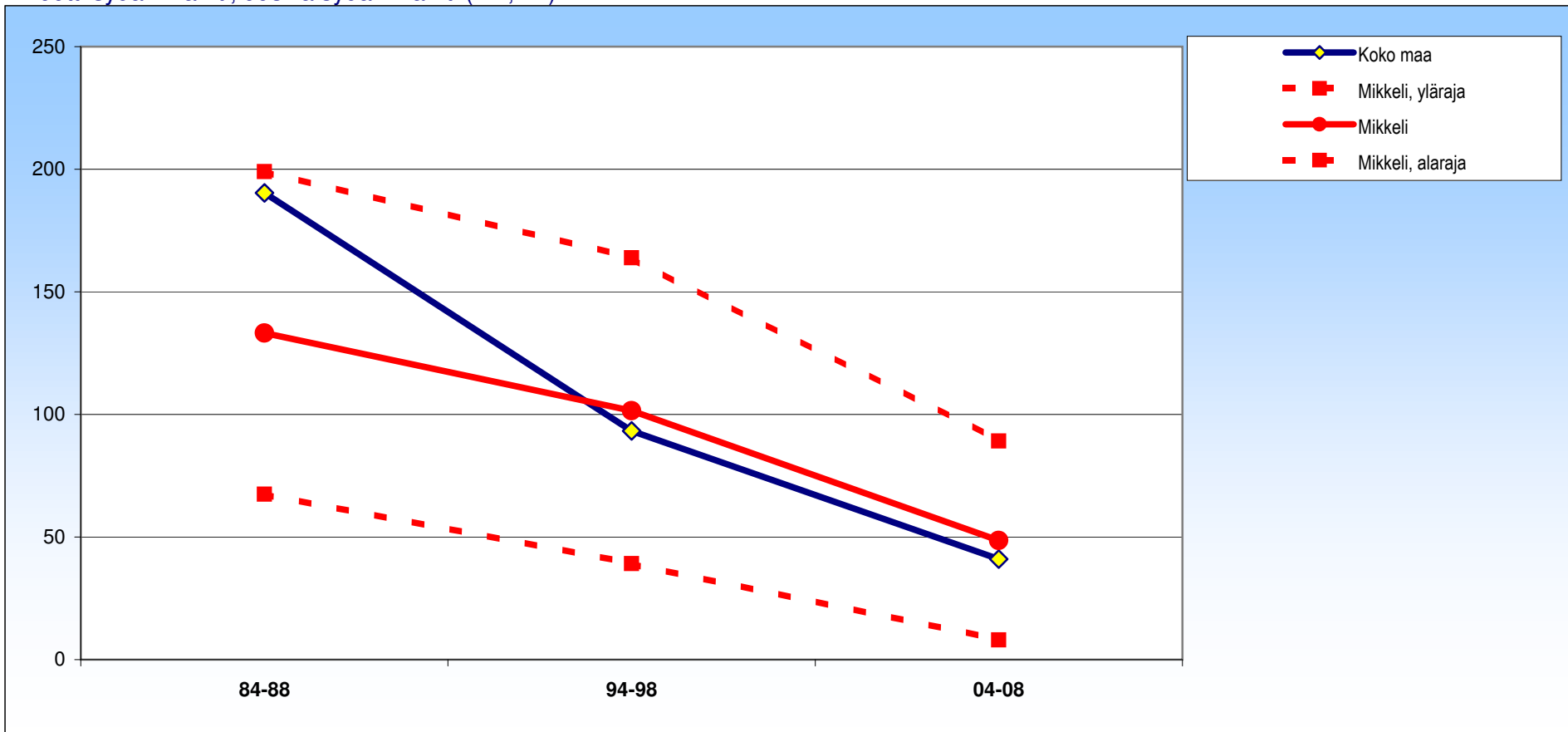
± 95 %:n luottamusväli

| | 84-88 | 94-98 | 04-08 |
|----------|----------|----------|---------|
| Mikkeli | 983 ±222 | 551 ±153 | 209 ±81 |
| Koko maa | 1133 ±23 | 514 ±14 | 256 ±10 |

Mikkeli

Naiset

Akuutti sydäninfarkti, uusiva sydäninfarkti (I21,I22)



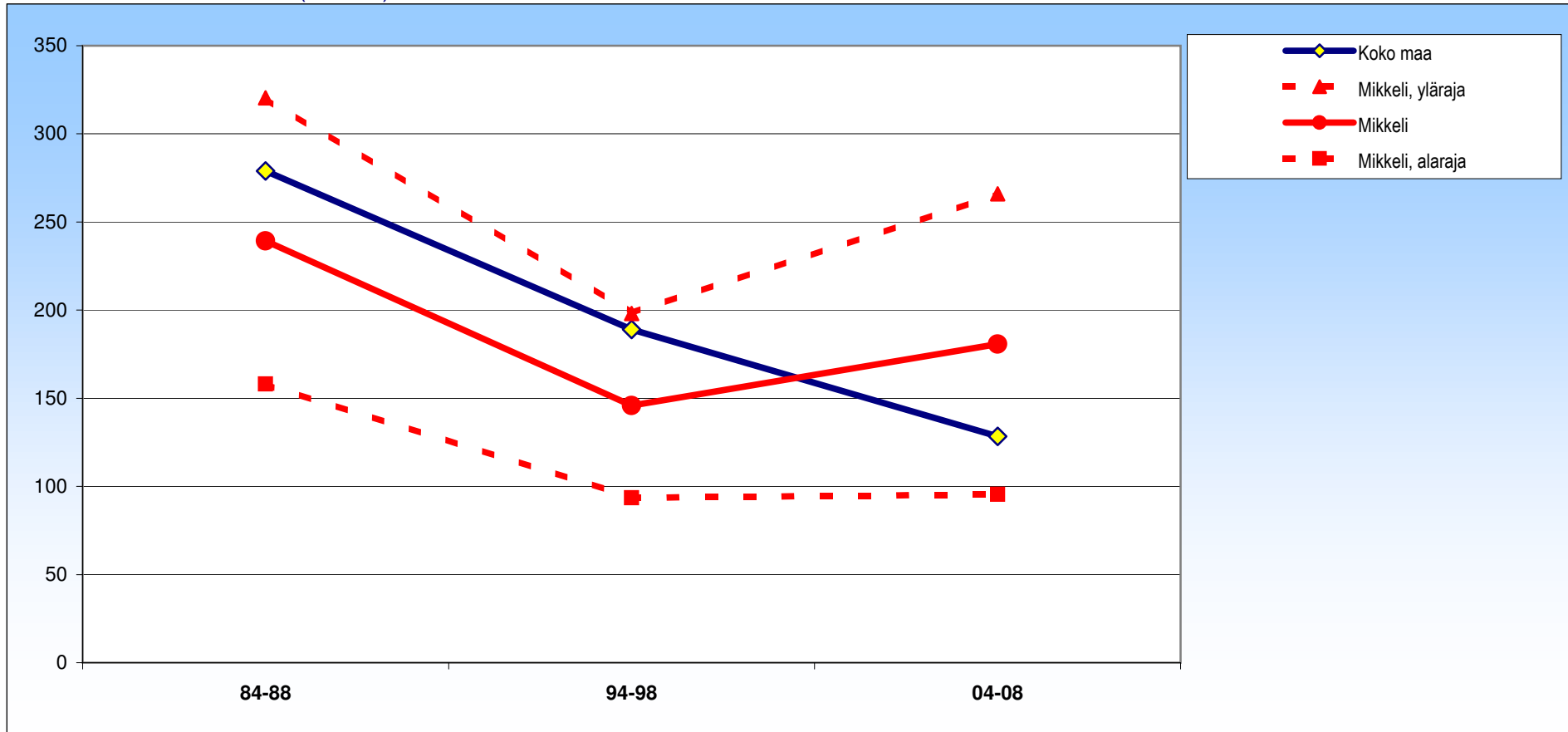
± 95 %:n luottamusväli

| | 84-88 | 94-98 | 04-08 |
|----------|---------|---------|--------|
| Mikkeli | 133 ±66 | 102 ±62 | 49 ±41 |
| Koko maa | 190 ±8 | 93 ±6 | 41 ±4 |

Mikkeli

Molemmat

Aivoverisuonten sairaudet (I60-I69)



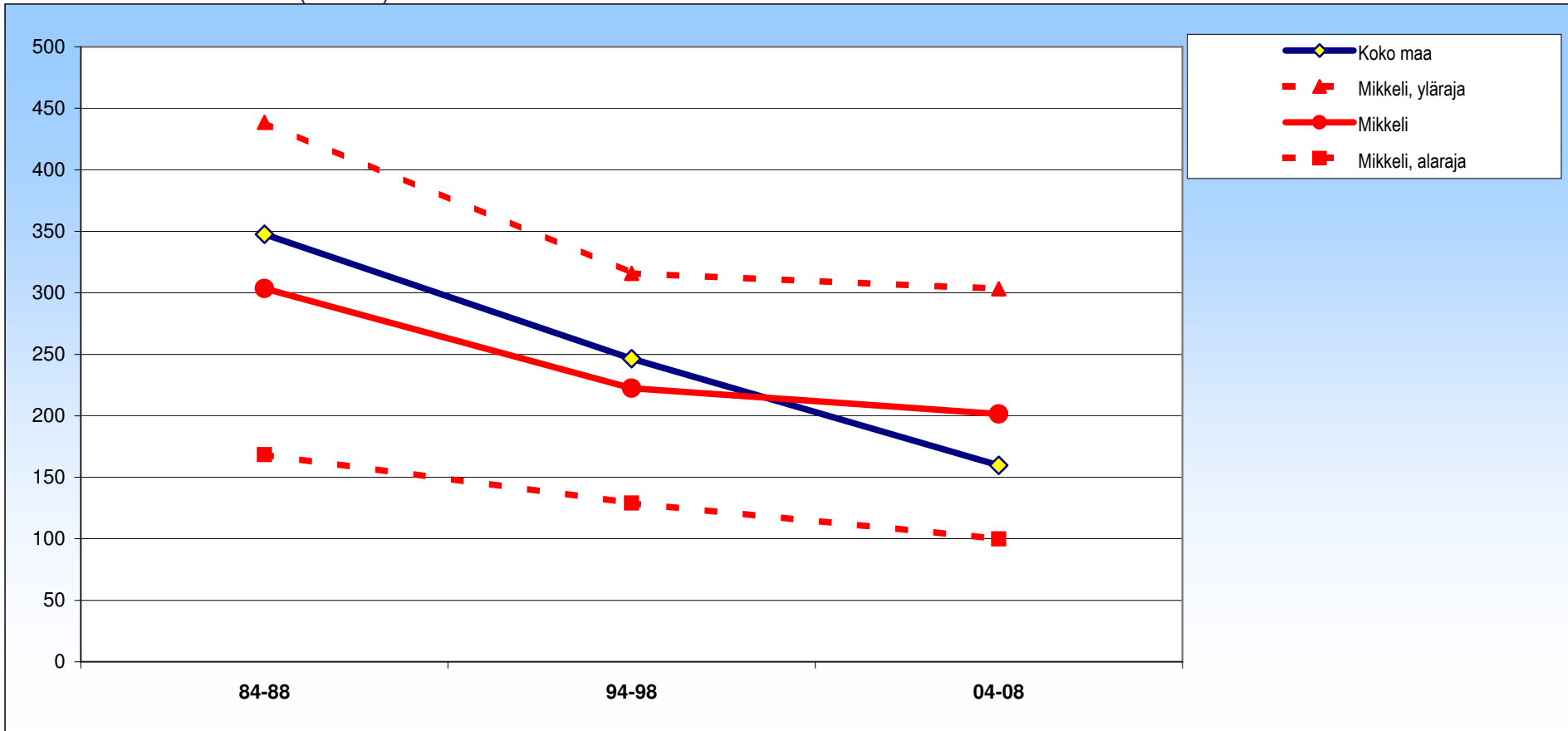
± 95 %:n luottamusväli

| | 84-88 | 94-98 | 04-08 |
|----------|---------|---------|---------|
| Mikkeli | 239 ±81 | 146 ±52 | 181 ±85 |
| Koko maa | 279 ±10 | 189 ±7 | 128 ±6 |

Mikkeli

Miehet

Aivoverisuonten sairaudet (I60-I69)



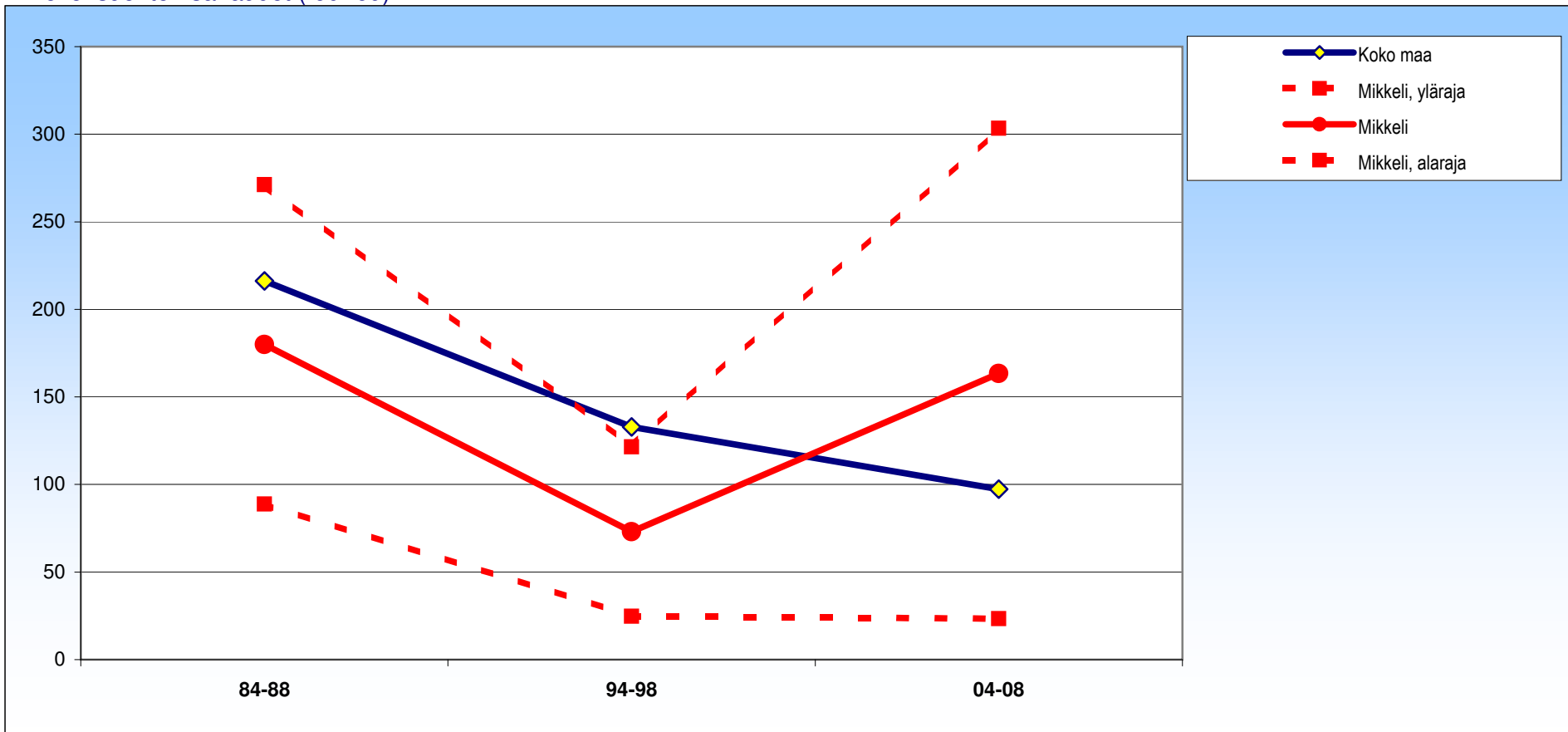
± 95 %:n luottamusväli

| | 84-88 | 94-98 | 04-08 |
|----------|----------|---------|----------|
| Mikkeli | 303 ±135 | 223 ±93 | 202 ±102 |
| Koko maa | 348 ±14 | 246 ±12 | 160 ±10 |

Mikkeli

Naiset

Aivoverisuonten sairaudet (I60-I69)



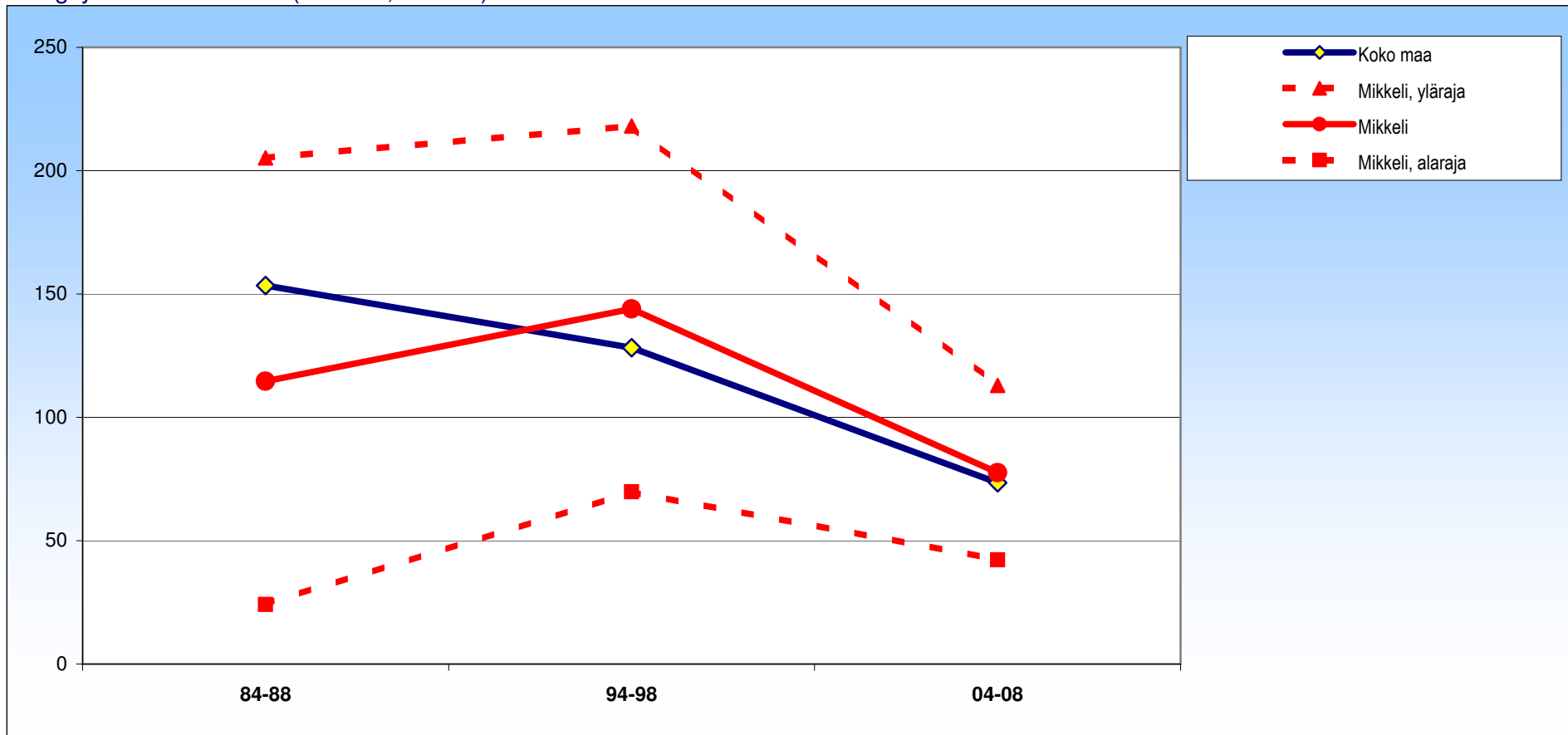
± 95 %:n luottamusväli

| | 84-88 | 94-98 | 04-08 |
|----------|---------|--------|----------|
| Mikkeli | 180 ±91 | 73 ±48 | 163 ±140 |
| Koko maa | 216 ±13 | 133 ±9 | 97 ±8 |

Mikkeli

Molemmat

Hengityselinten sairaudet (J00-J64,J66-J99)



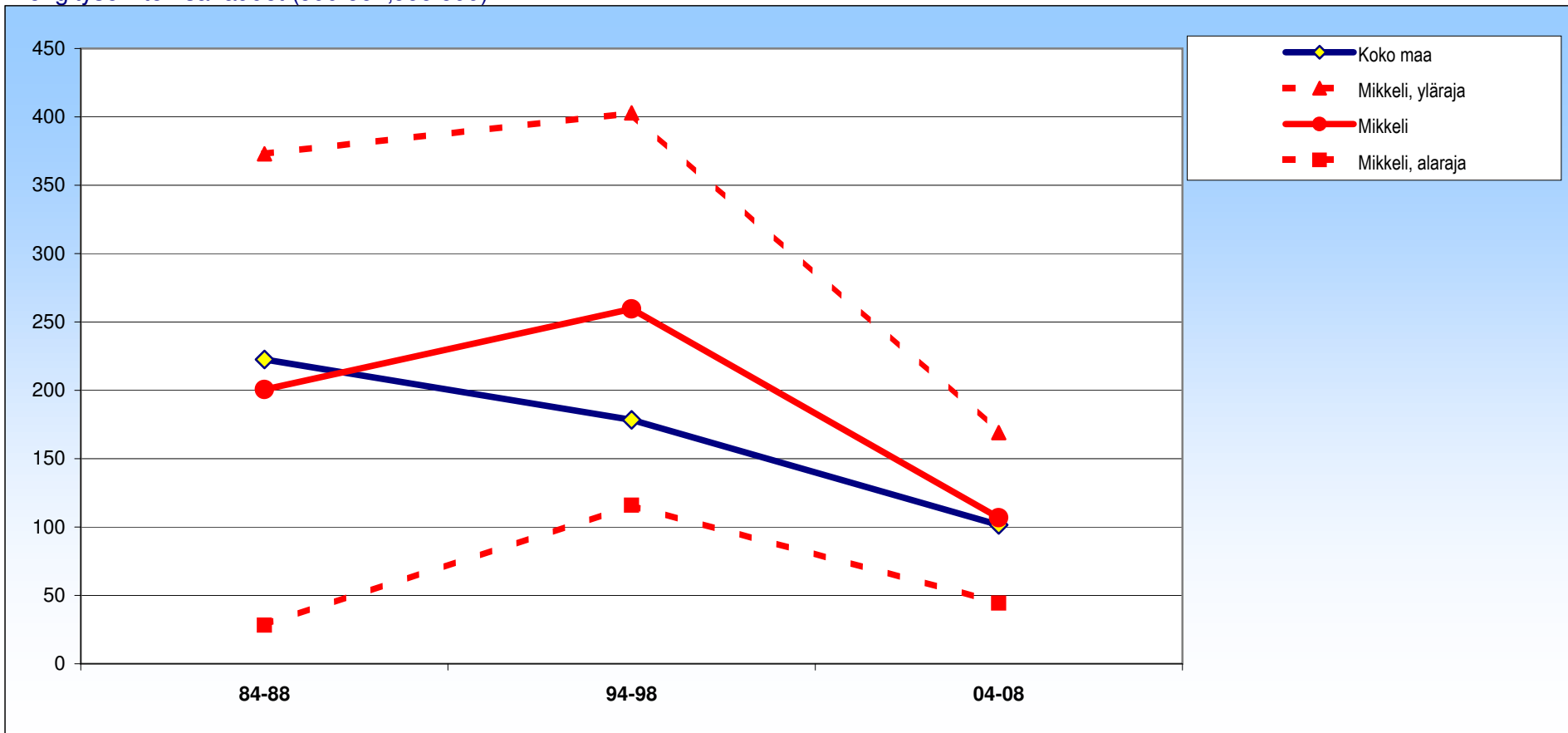
± 95 %:n luottamusväli

| | 84-88 | 94-98 | 04-08 |
|----------|---------|---------|--------|
| Mikkeli | 115 ±90 | 144 ±74 | 78 ±35 |
| Koko maa | 153 ±9 | 128 ±7 | 73 ±5 |

Mikkeli

Miehet

Hengityselinten sairaudet (J00-J64,J66-J99)



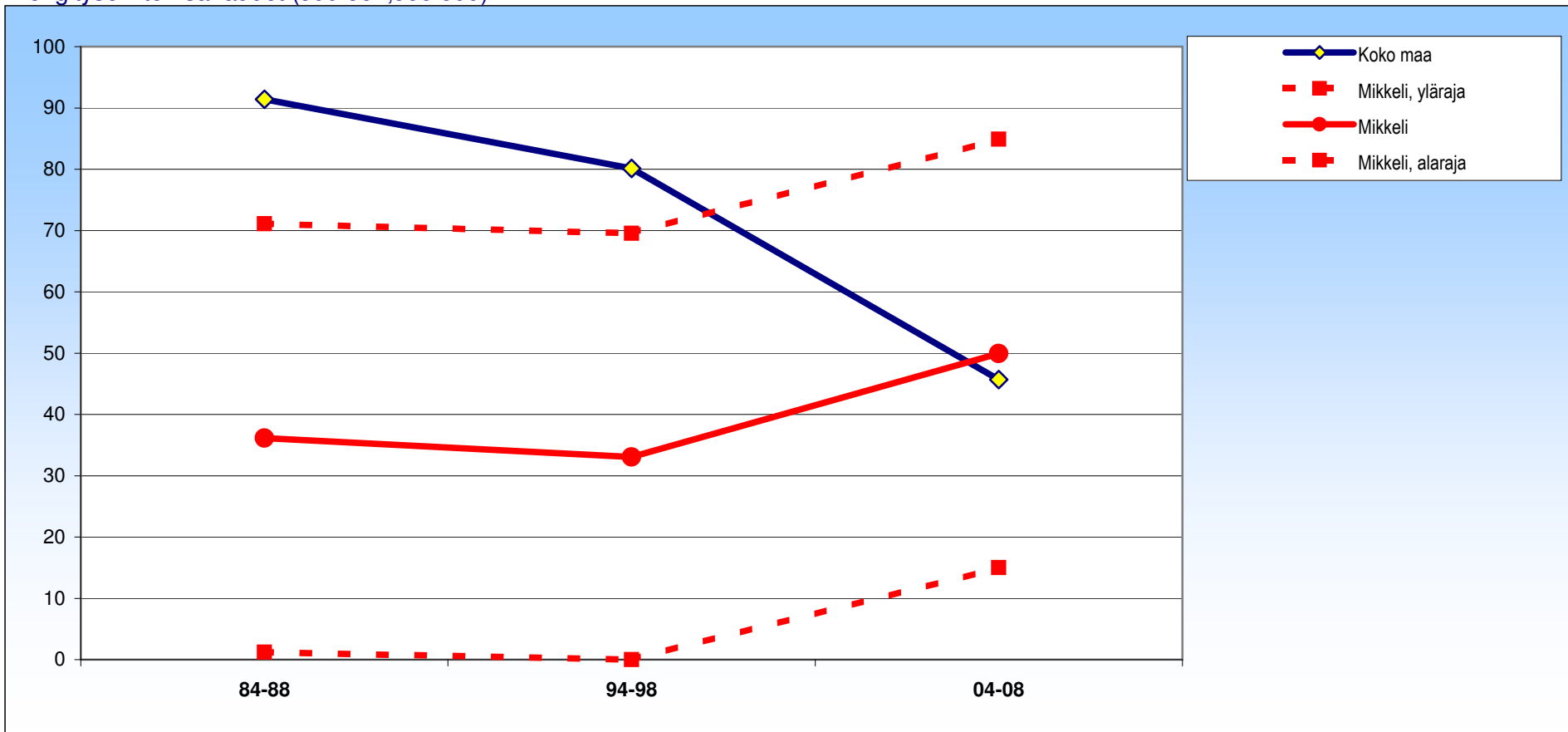
± 95 %:n luottamusväli

| | 84-88 | 94-98 | 04-08 |
|----------|----------|----------|---------|
| Mikkeli | 201 ±172 | 259 ±143 | 107 ±62 |
| Koko maa | 223 ±14 | 178 ±12 | 102 ±8 |

Mikkeli

Naiset

Hengityselinten sairaudet (J00-J64,J66-J99)



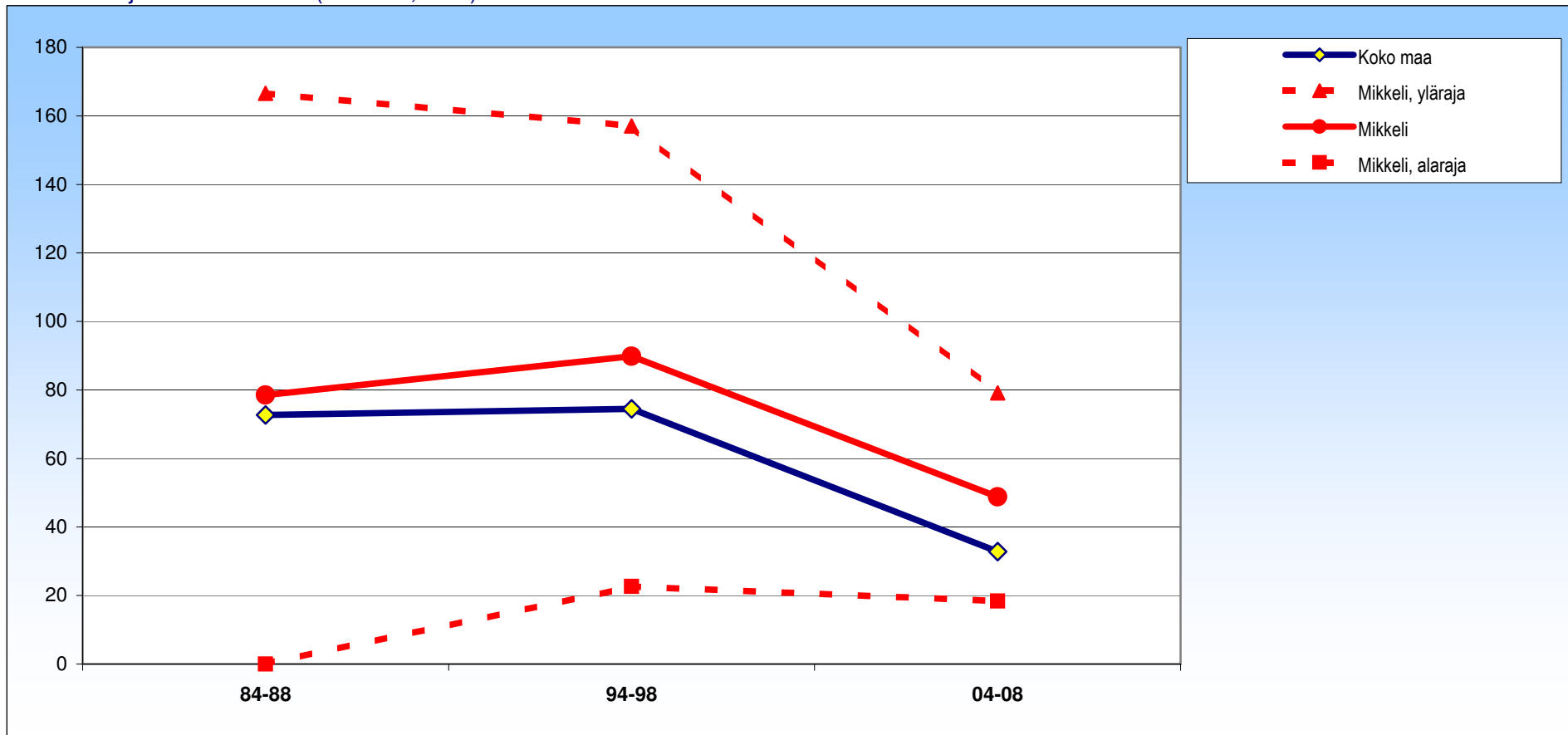
± 95 %:n luottamusväli

| | 84-88 | 94-98 | 04-08 |
|----------|---------|---------|---------|
| Mikkeli | 36 ± 35 | 33 ± 36 | 50 ± 35 |
| Koko maa | 91 ± 11 | 80 ± 9 | 46 ± 6 |

Mikkeli

Molemmat

Influenssa ja keuhkokuume (J10-J18,J849)



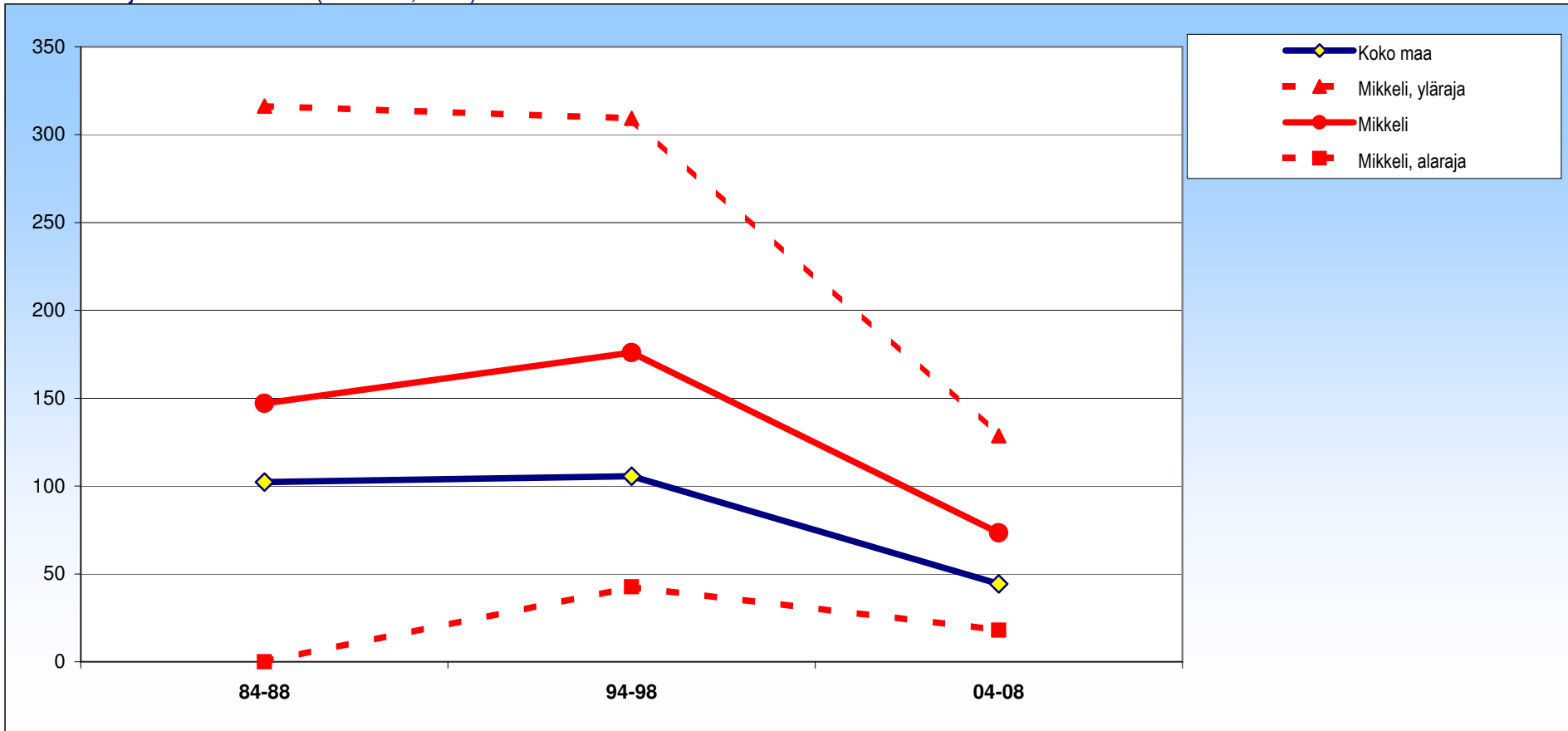
± 95 %:n luottamusväli

| | 84-88 | 94-98 | 04-08 |
|----------|--------|--------|--------|
| Mikkeli | 79 ± 8 | 90 ± 6 | 49 ± 3 |
| Koko maa | 73 ± 6 | 75 ± 6 | 33 ± 4 |

Mikkeli

Miehet

Influenssa ja keuhkokuume (J10-J18,J849)



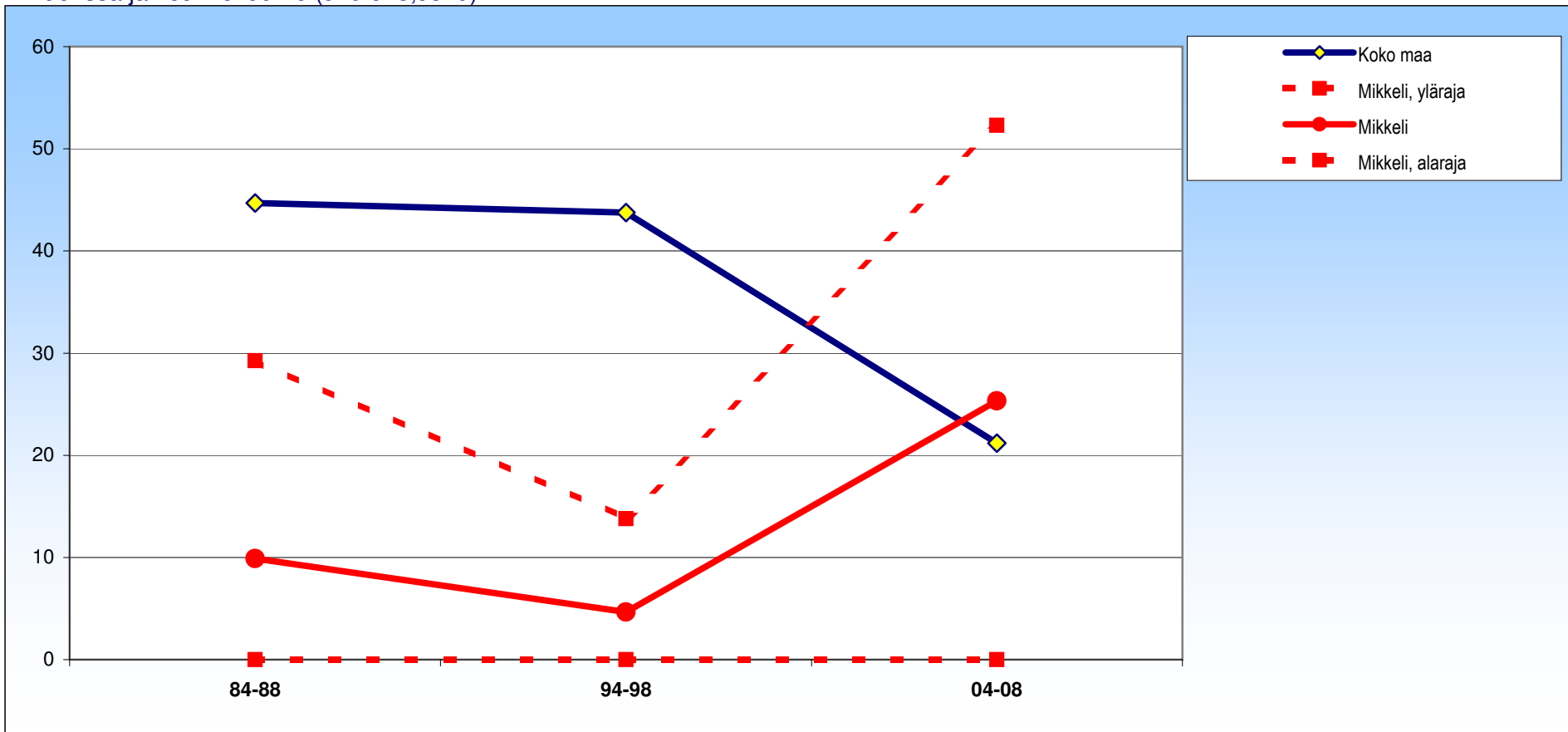
± 95 %:n luottamusväli

| | 84-88 | 94-98 | 04-08 |
|----------|----------|----------|--------|
| Mikkeli | 147 ±169 | 176 ±133 | 73 ±55 |
| Koko maa | 102 ±10 | 106 ±10 | 44 ±7 |

Mikkeli

Naiset

Influenssa ja keuhkokuume (J10-J18,J849)



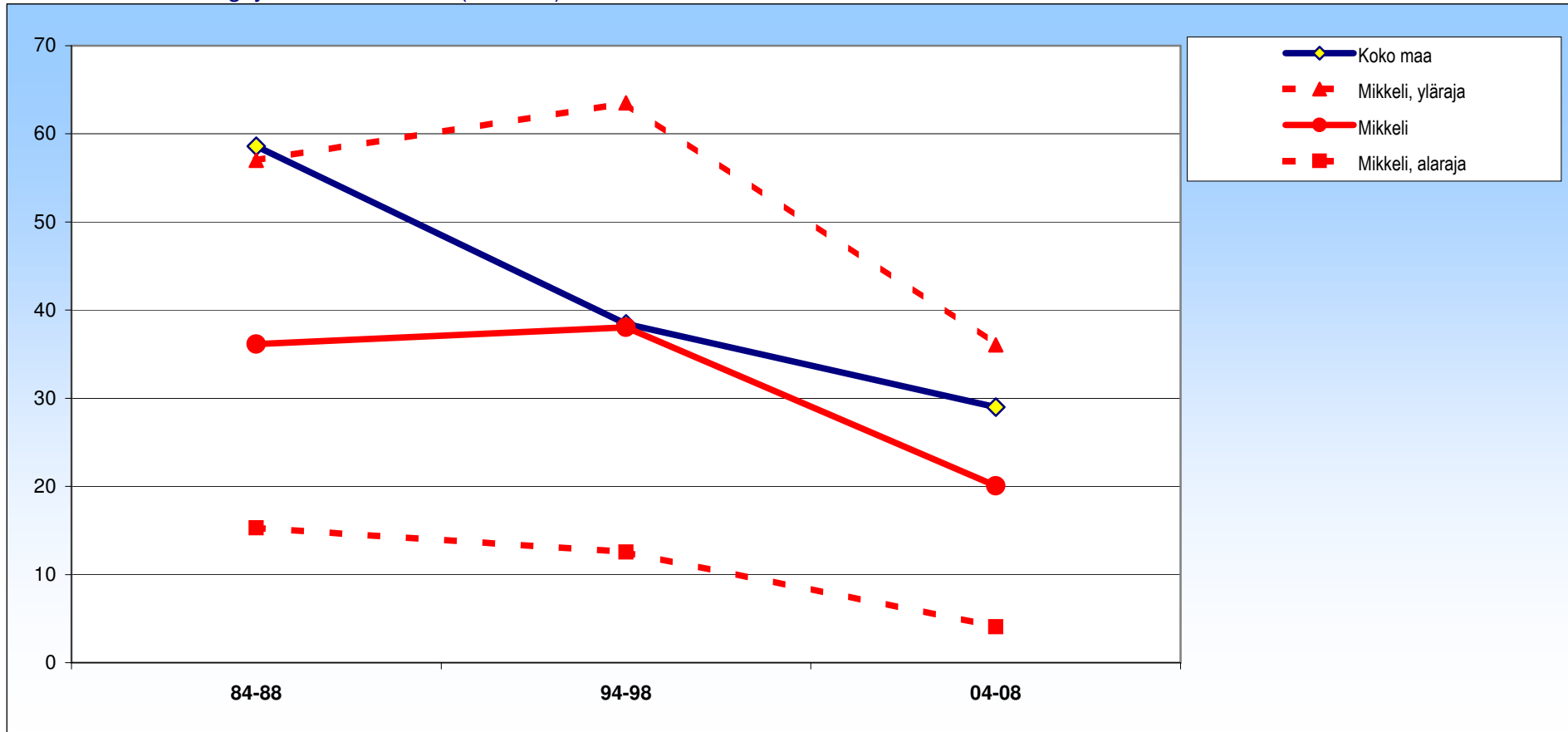
± 95 %:n luottamusväli

| | 84-88 | 94-98 | 04-08 |
|----------|--------|-------|--------|
| Mikkeli | 10 ±19 | 5 ±9 | 25 ±27 |
| Koko maa | 45 ±8 | 44 ±7 | 21 ±5 |

Mikkeli

Molemmat

Pitkäaikaiset alahengitysteiden sairaudet (J40-J47)



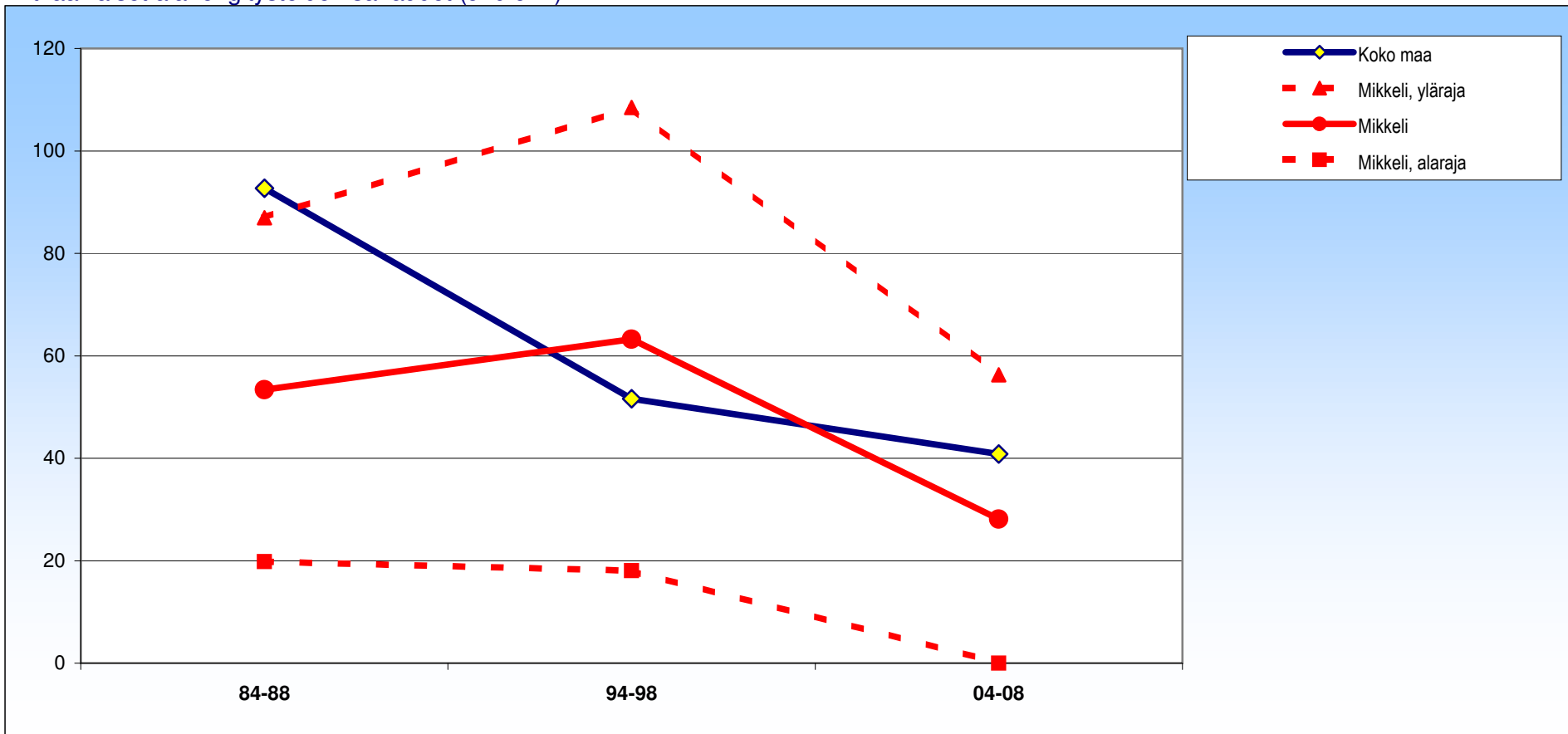
± 95 %:n luottamusväli

| | 84-88 | 94-98 | 04-08 |
|----------|--------|--------|--------|
| Mikkeli | 36 ±21 | 38 ±25 | 20 ±16 |
| Koko maa | 59 ±4 | 38 ±3 | 29 ±2 |

Mikkeli

Miehet

Pitkäaikaiset alahengitysteiden sairaudet (J40-J47)



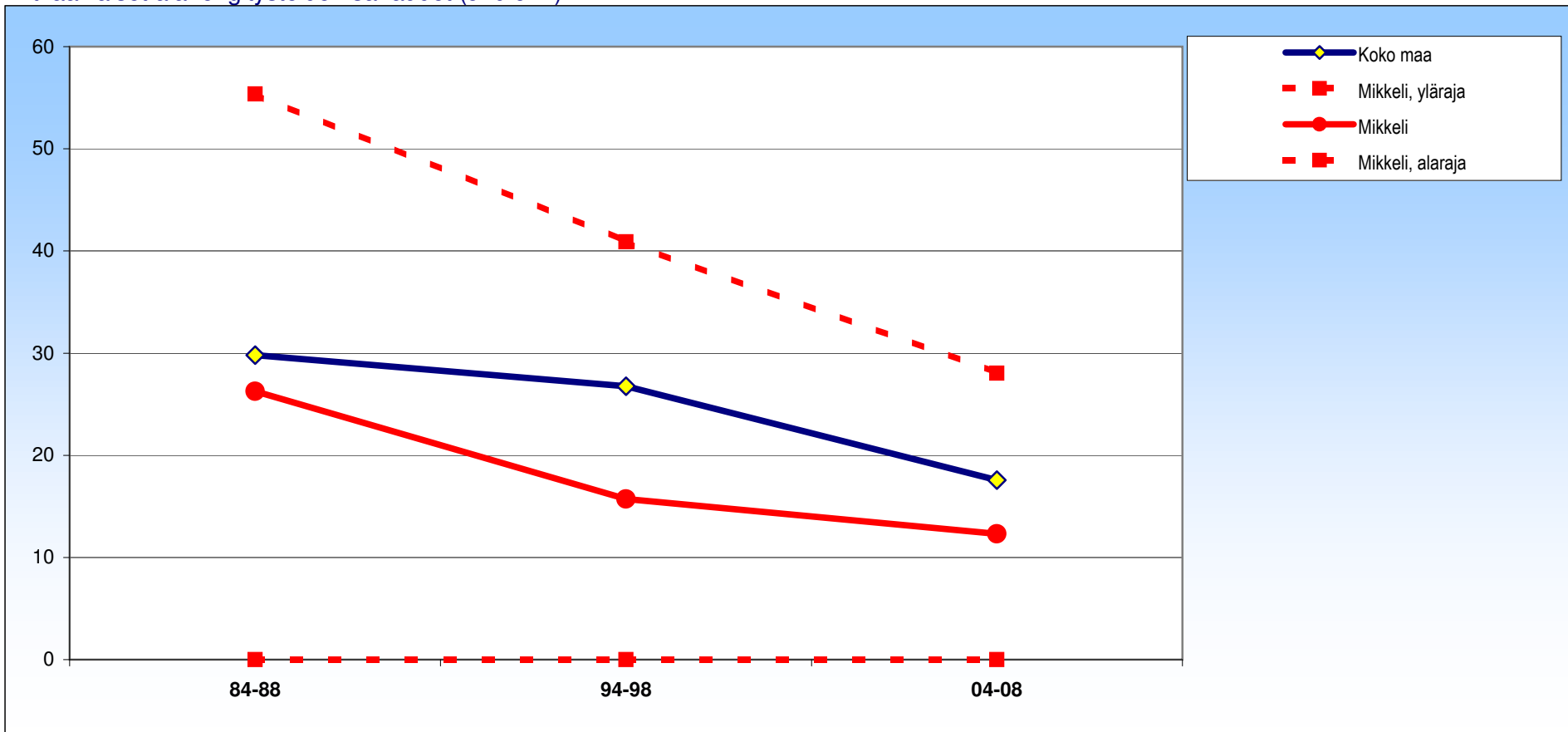
± 95 %:n luottamusväli

| | 84-88 | 94-98 | 04-08 |
|----------|--------|--------|--------|
| Mikkeli | 53 ±34 | 63 ±45 | 28 ±28 |
| Koko maa | 93 ±7 | 52 ±5 | 41 ±4 |

Mikkeli

Naiset

Pitkäaikaiset alahengitysteiden sairaudet (J40-J47)



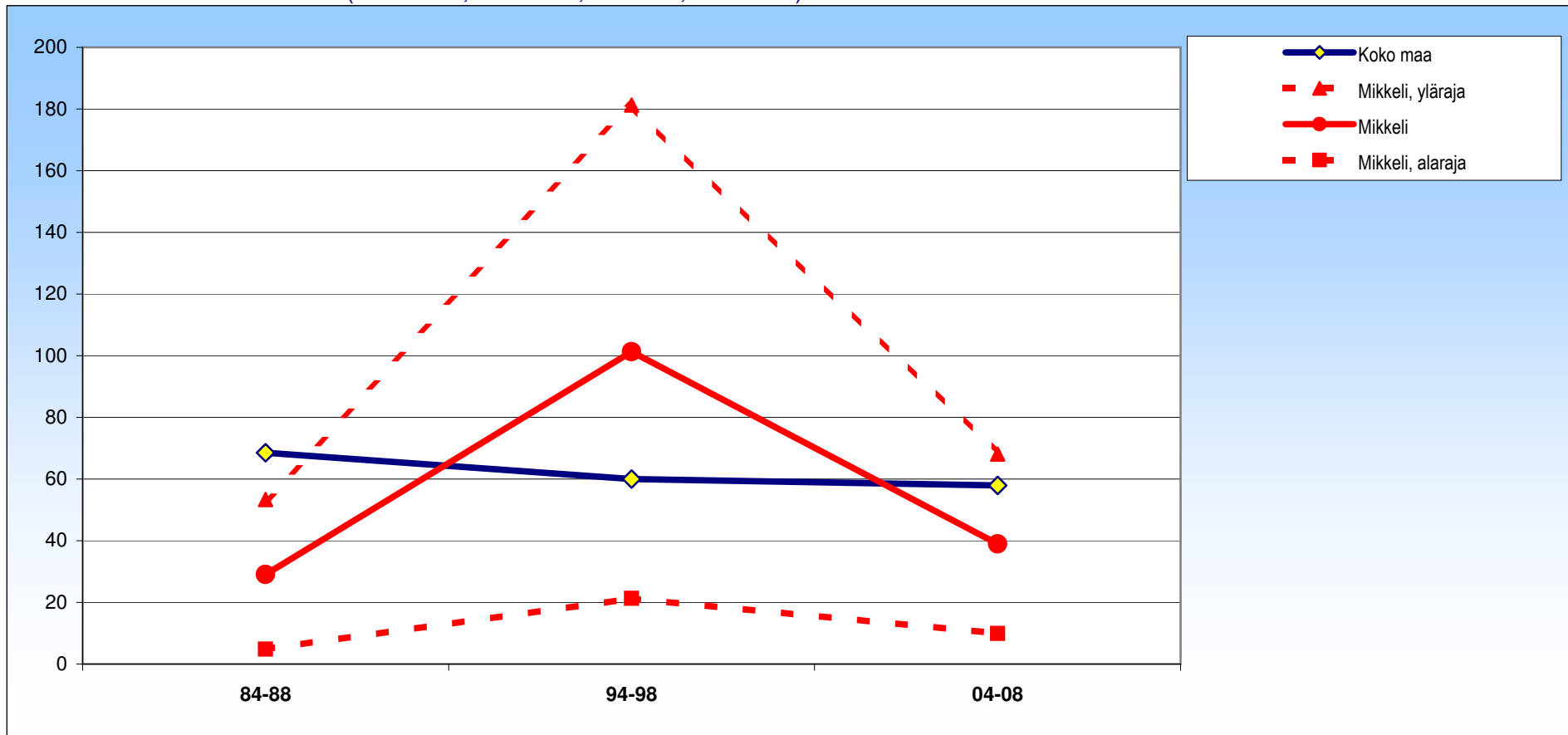
± 95 %:n luottamusväli

| | 84-88 | 94-98 | 04-08 |
|----------|--------|--------|--------|
| Mikkeli | 26 ±29 | 16 ±25 | 12 ±16 |
| Koko maa | 30 ±4 | 27 ±4 | 18 ±2 |

Mikkeli

Molemmat

Ruuansulatuselinten sairaudet (K00-K291,K293-K67,K71-K85,K861-K93)



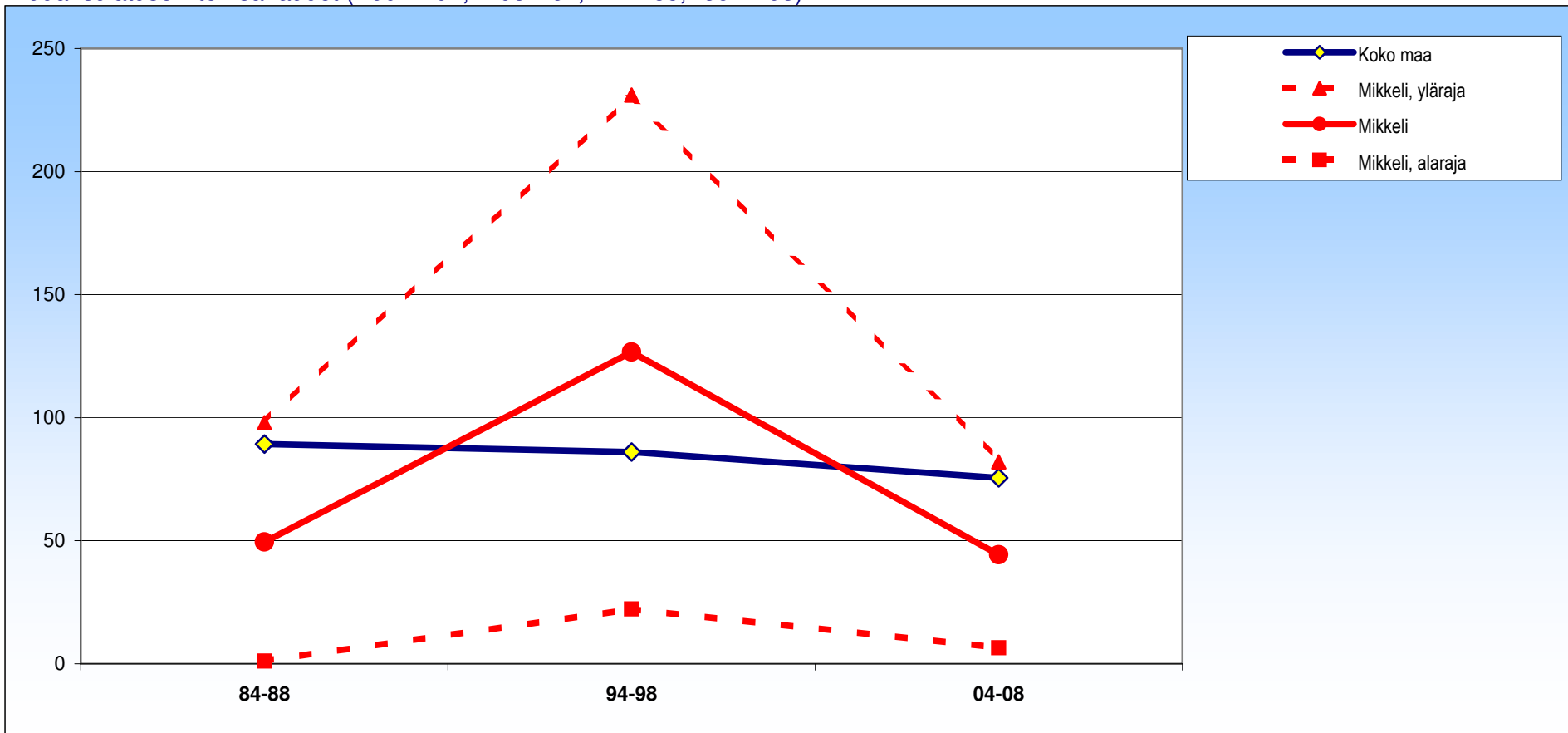
± 95 %:n luottamusväli

| | 84-88 | 94-98 | 04-08 |
|----------|--------|---------|--------|
| Mikkeli | 29 ±24 | 101 ±80 | 39 ±29 |
| Koko maa | 69 ±5 | 60 ±4 | 58 ±5 |

Mikkeli

Miehet

Ruuansulatuselinten sairaudet (K00-K291,K293-K67,K71-K85,K861-K93)



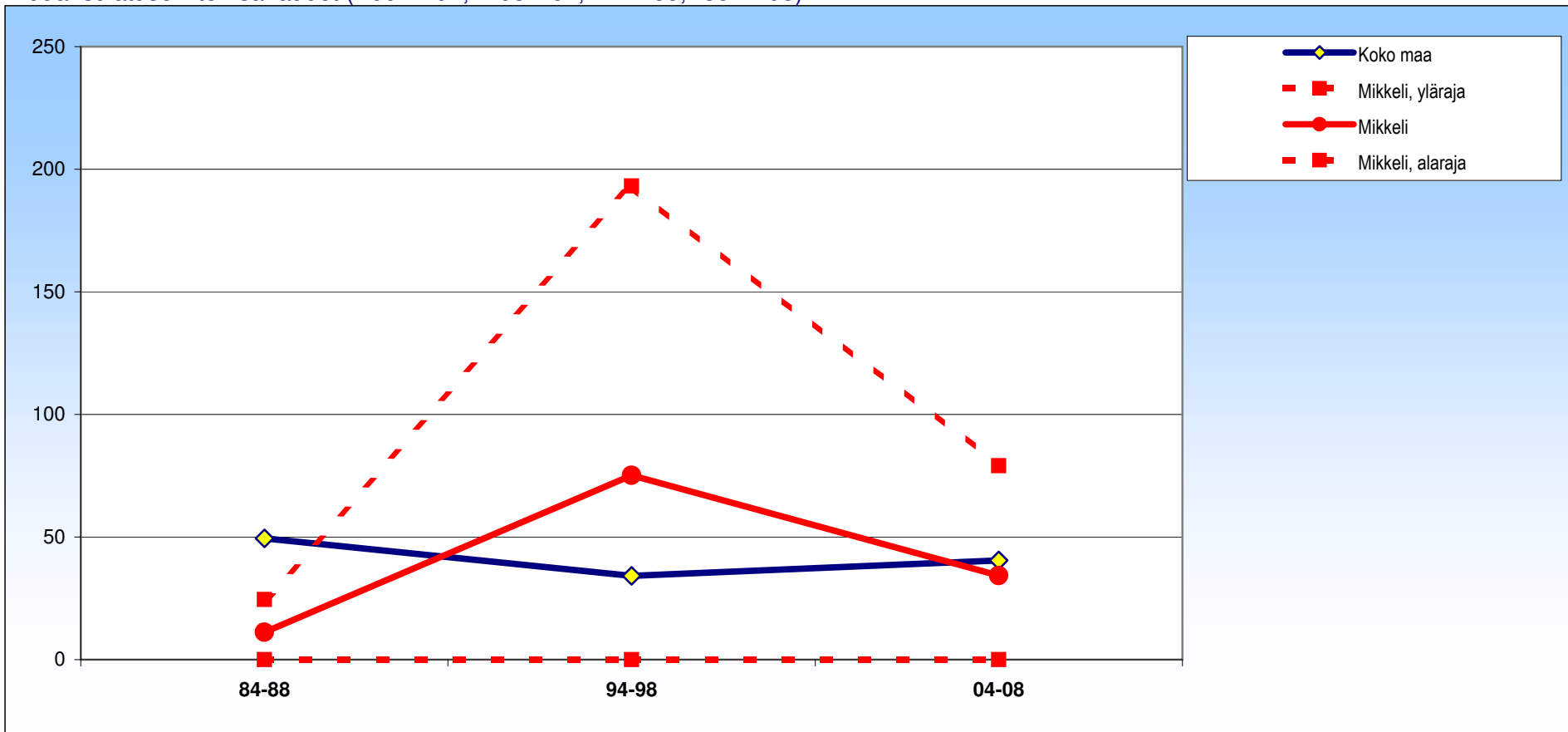
± 95 %:n luottamusväli

| | 84-88 | 94-98 | 04-08 |
|----------|--------|----------|--------|
| Mikkeli | 49 ±48 | 127 ±104 | 44 ±38 |
| Koko maa | 89 ±8 | 86 ±7 | 76 ±7 |

Mikkeli

Naiset

Ruuansulatuselinten sairaudet (K00-K291,K293-K67,K71-K85,K861-K93)



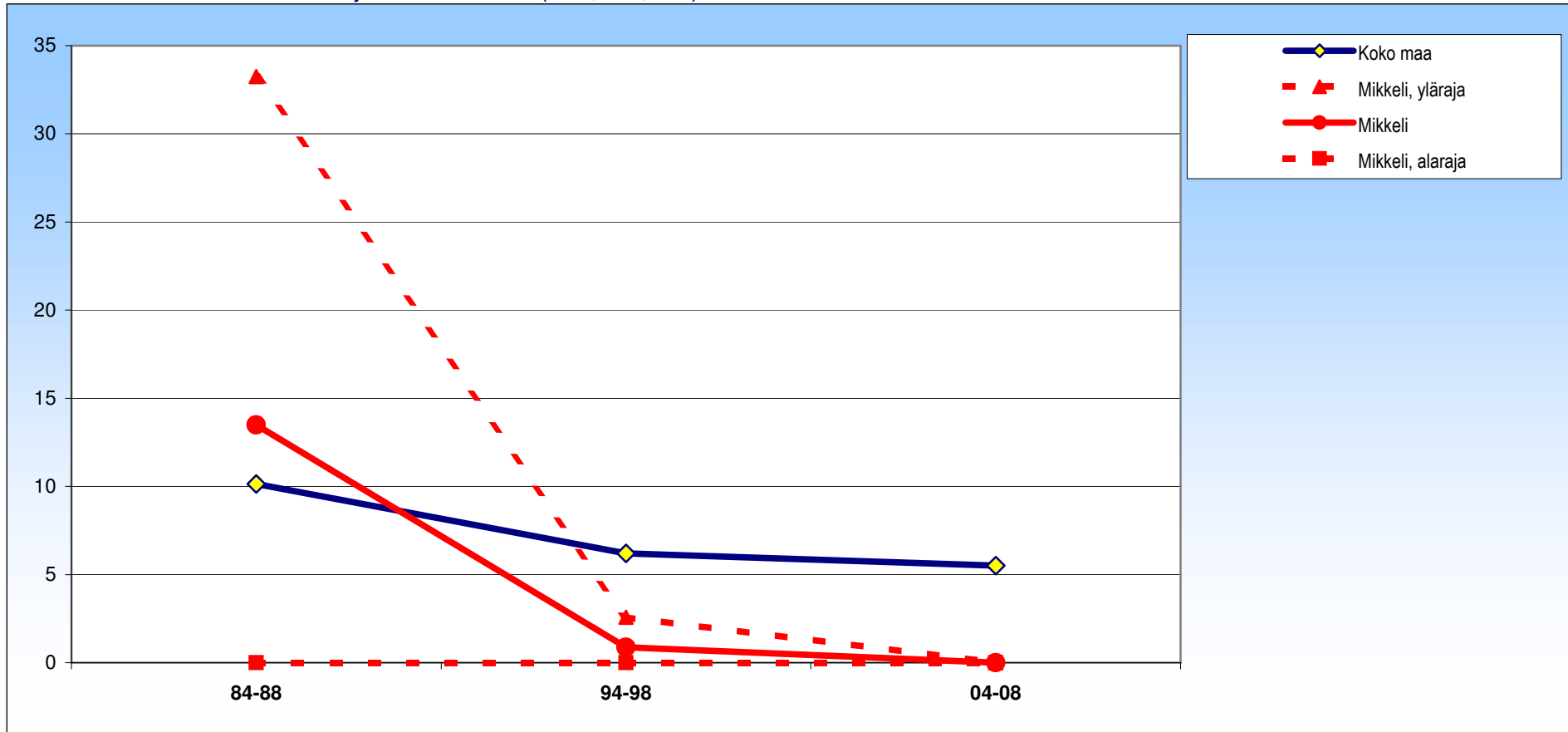
± 95 %:n luottamusväli

| | 84-88 | 94-98 | 04-08 |
|----------|--------|---------|--------|
| Mikkeli | 11 ±13 | 75 ±118 | 34 ±45 |
| Koko maa | 49 ±7 | 34 ±5 | 40 ±6 |

Mikkeli

Molemmat

Pitkäaikaiset maksan sairaudet ja maksakirroosi (K73,K74,K76)



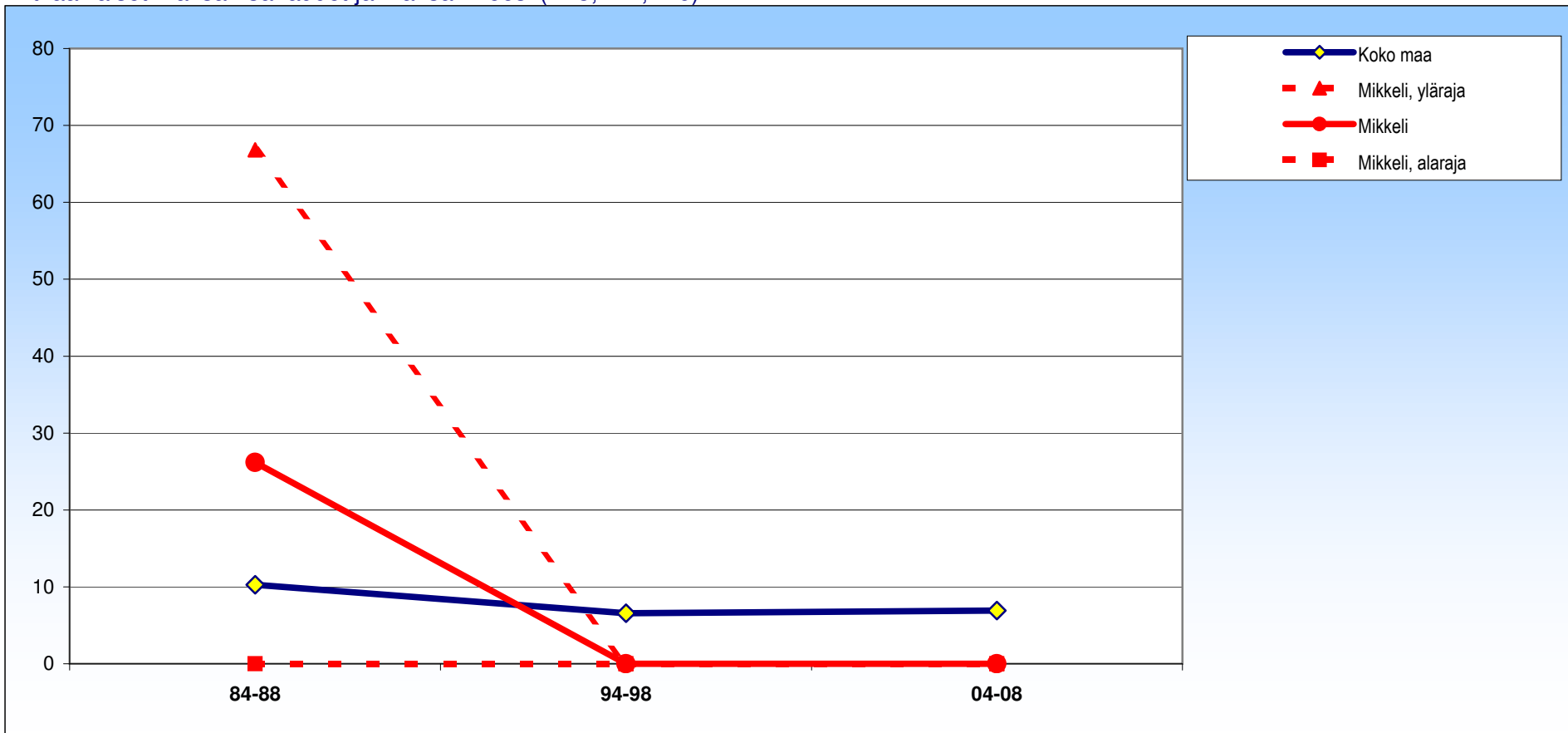
± 95 %:n luottamusväli

| | 84-88 | 94-98 | 04-08 |
|----------|---------|-------|-------|
| Mikkeli | 13 ± 20 | 1 ± 2 | 0 ± 0 |
| Koko maa | 10 ± 2 | 6 ± 1 | 5 ± 1 |

Mikkeli

Miehet

Pitkäaikaiset maksan sairaudet ja maksakirroosi (K73,K74,K76)



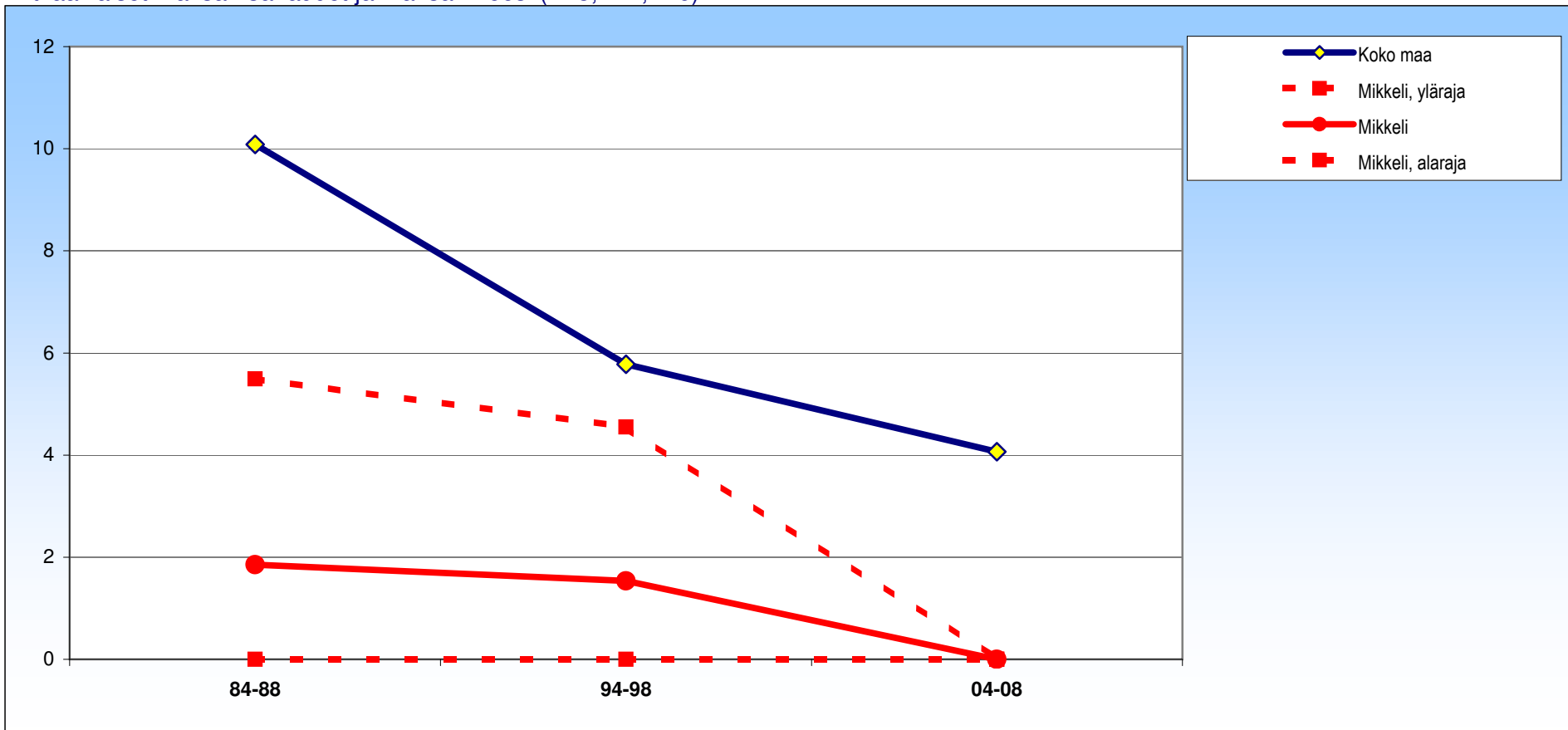
± 95 %:n luottamusväli

| | 84-88 | 94-98 | 04-08 |
|----------|--------|-------|-------|
| Mikkeli | 26 ±41 | 0 ±0 | 0 ±0 |
| Koko maa | 10 ±3 | 7 ±2 | 7 ±2 |

Mikkeli

Naiset

Pitkäaikaiset maksan sairaudet ja maksakirroosi (K73,K74,K76)



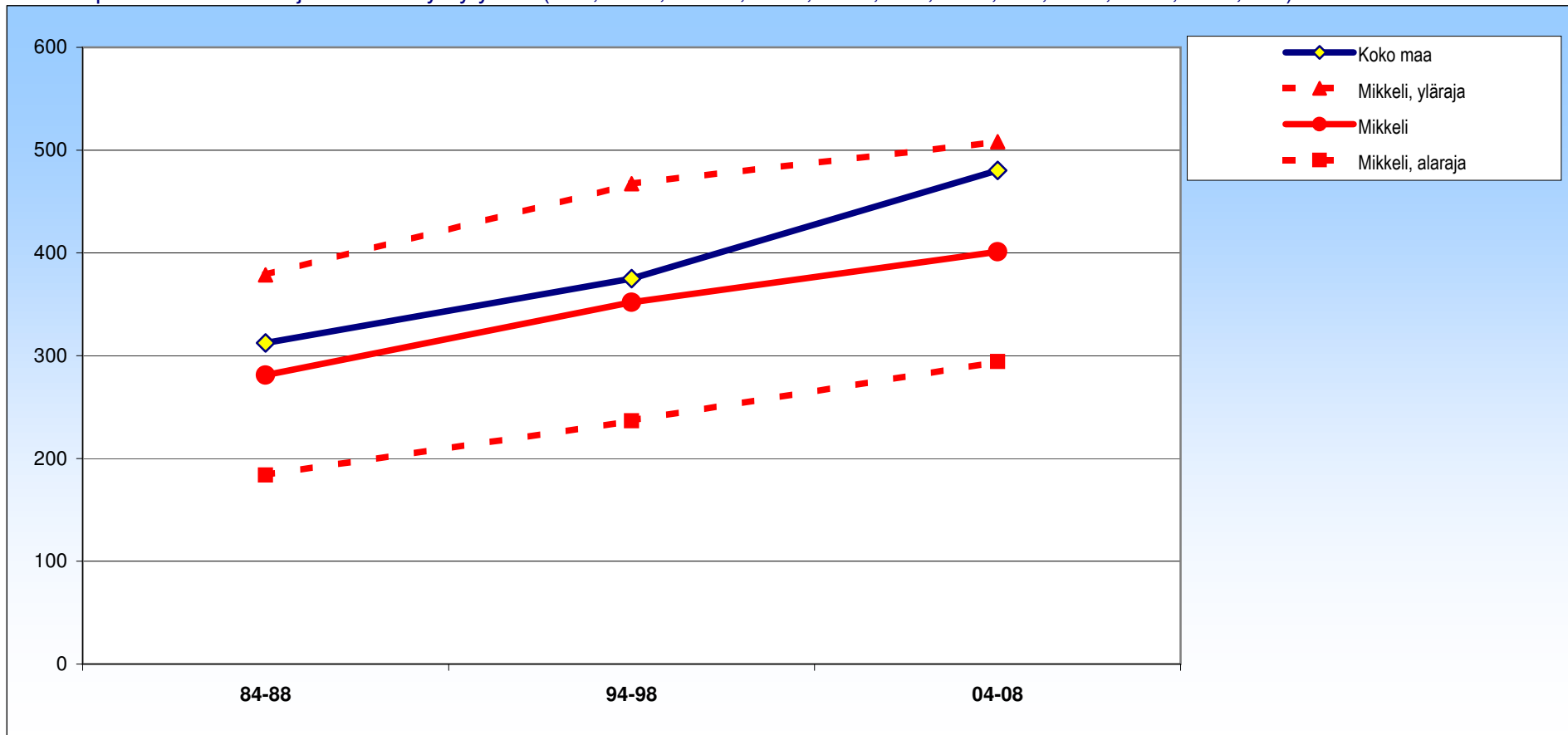
± 95 %:n luottamusväli

| | 84-88 | 94-98 | 04-08 |
|----------|-------|-------|-------|
| Mikkeli | 2 ±4 | 2 ±3 | 0 ±0 |
| Koko maa | 10 ±2 | 6 ±2 | 4 ±1 |

Mikkeli

Molemmat

Alkoholiperäiset sairaudet ja alkoholimyrkytykset (F10,G312,G4051,G621,G721,I426,K292,K70,K860,O354,P043,X45)



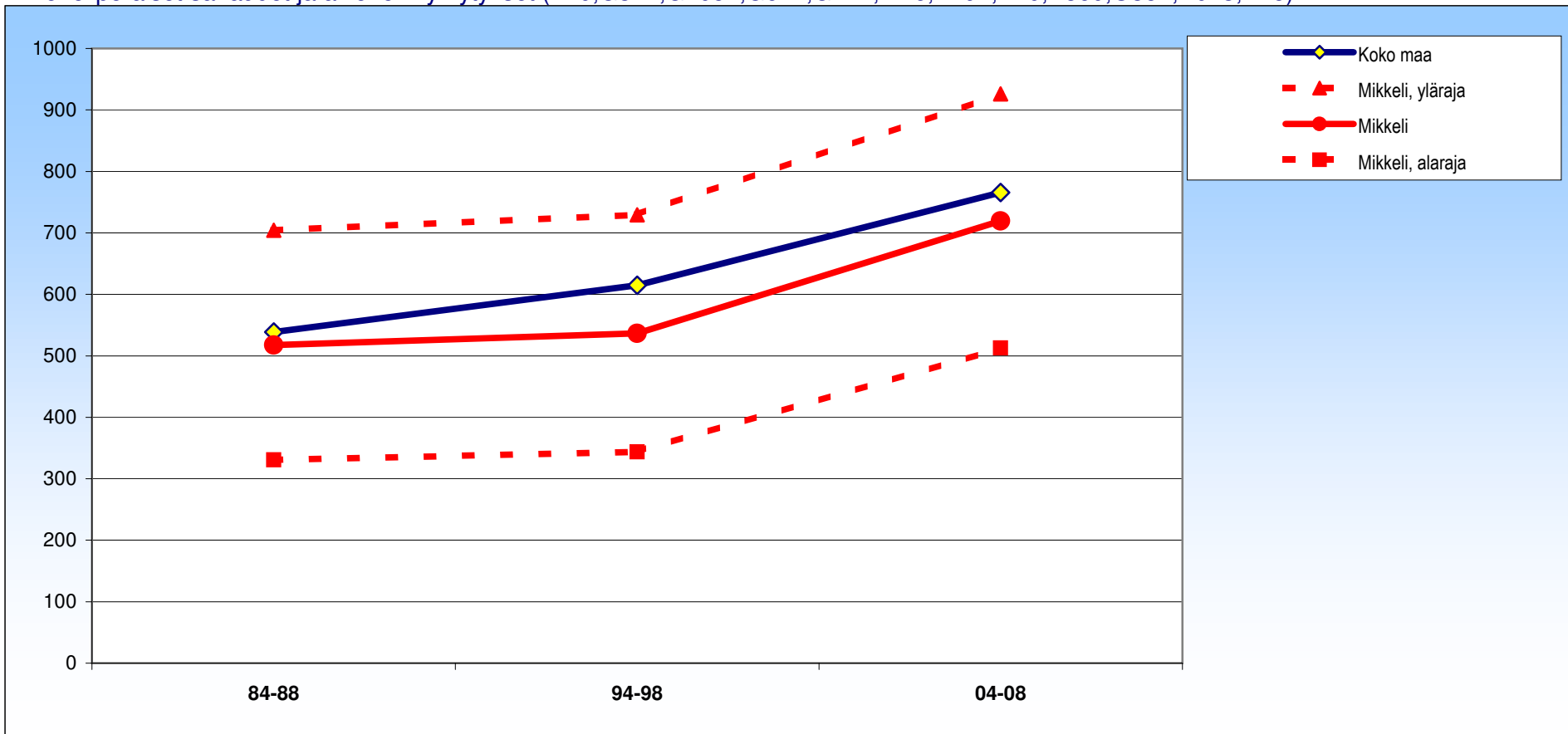
± 95 %:n luottamusväli

| | 84-88 | 94-98 | 04-08 |
|----------|----------|-----------|-----------|
| Mikkeli | 281 ± 97 | 352 ± 115 | 401 ± 107 |
| Koko maa | 313 ± 11 | 375 ± 11 | 480 ± 12 |

Mikkeli

Miehet

Alkoholiperäiset sairaudet ja alkoholimyrkytykset (F10,G312,G4051,G621,G721,I426,K292,K70,K860,O354,P043,X45)



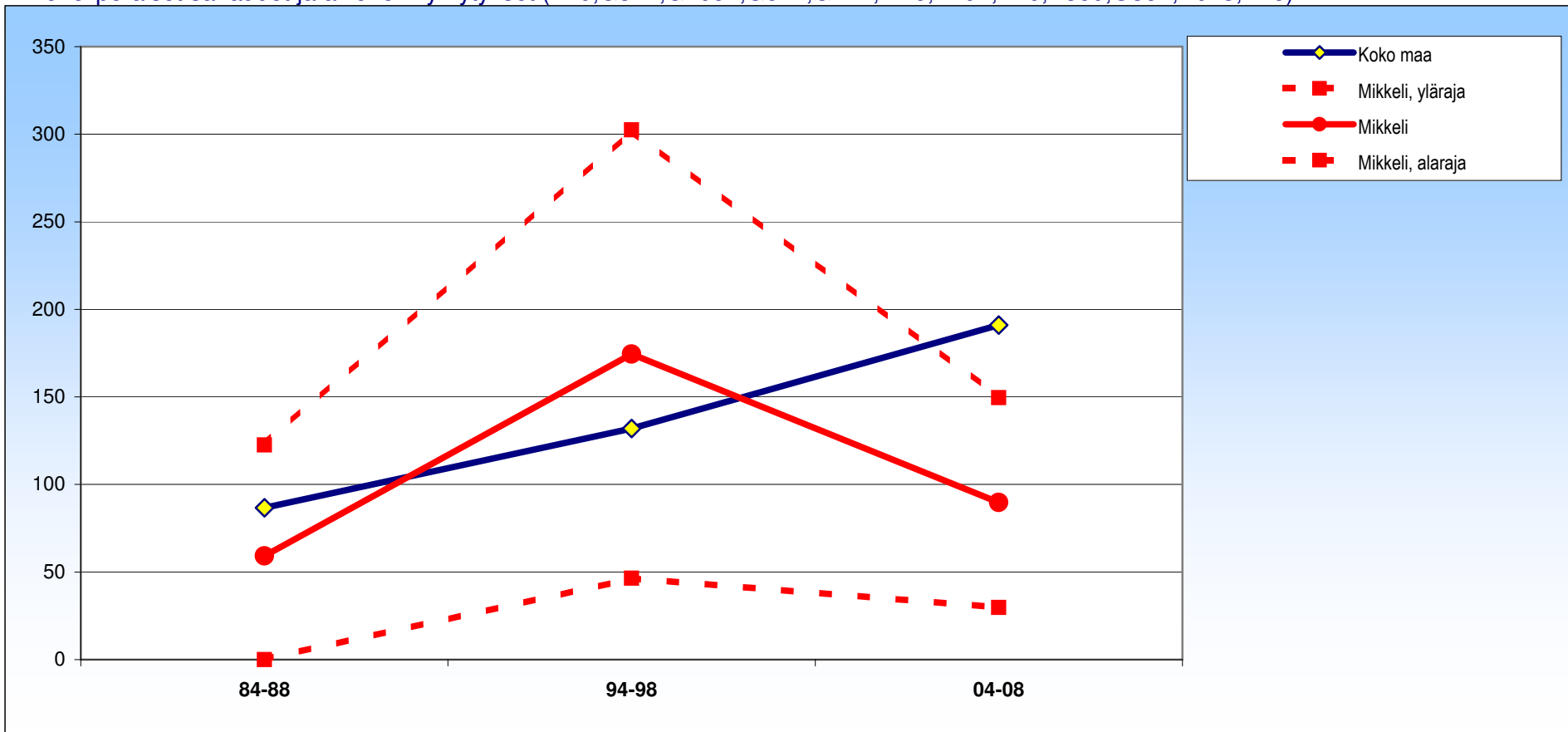
± 95 %:n luottamusväli

| | 84-88 | 94-98 | 04-08 |
|----------|----------|----------|----------|
| Mikkeli | 517 ±187 | 537 ±193 | 719 ±206 |
| Koko maa | 539 ±20 | 615 ±20 | 766 ±22 |

Mikkeli

Naiset

Alkoholiperäiset sairaudet ja alkoholimyrkytykset (F10,G312,G4051,G621,G721,I426,K292,K70,K860,O354,P043,X45)



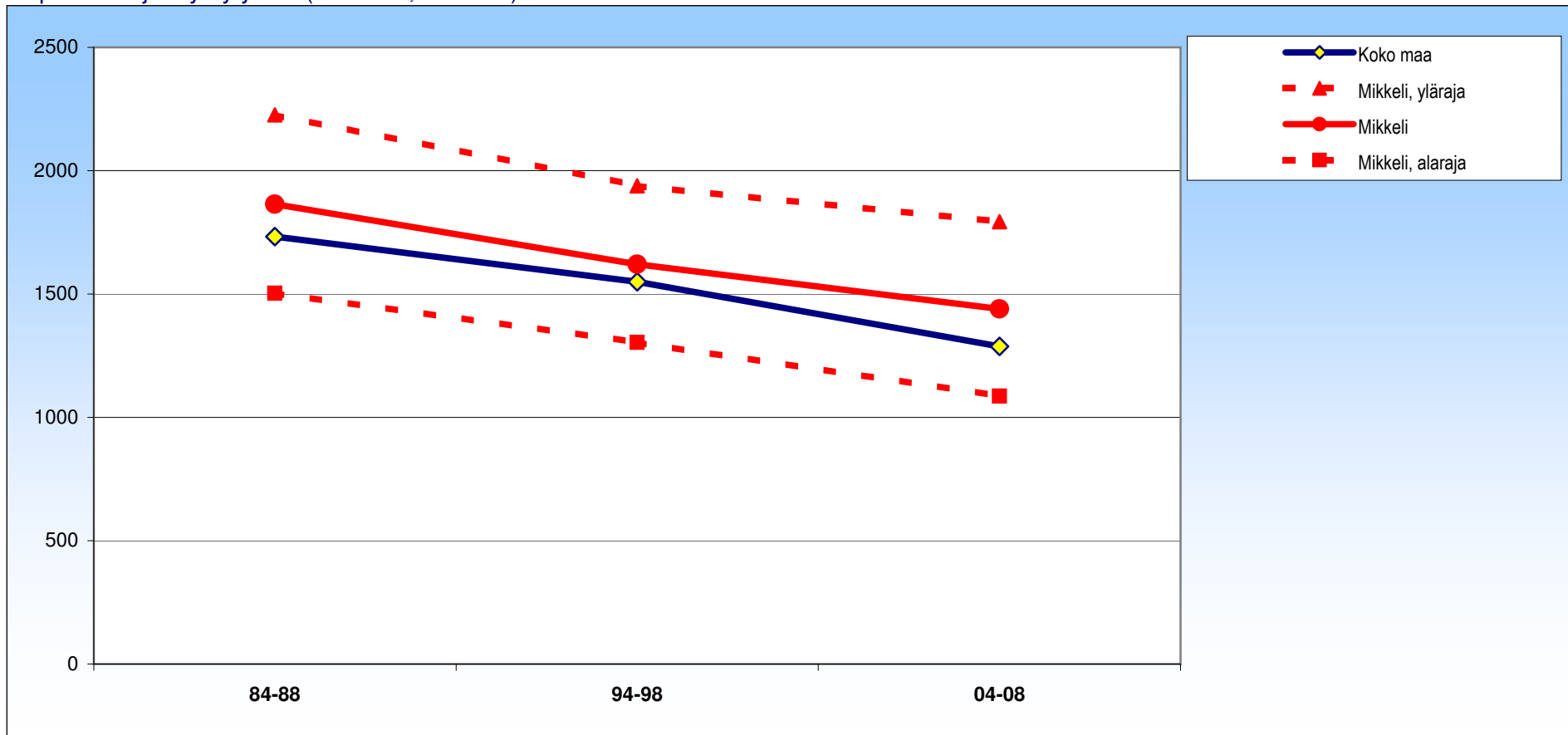
± 95 %:n luottamusväli

| | 84-88 | 94-98 | 04-08 |
|----------|--------|----------|---------|
| Mikkeli | 59 ±63 | 174 ±128 | 90 ±60 |
| Koko maa | 87 ±8 | 132 ±9 | 191 ±10 |

Mikkeli

Molemmat

Tapaturmat ja myrkytykset (V01-X44,X46-Y89)



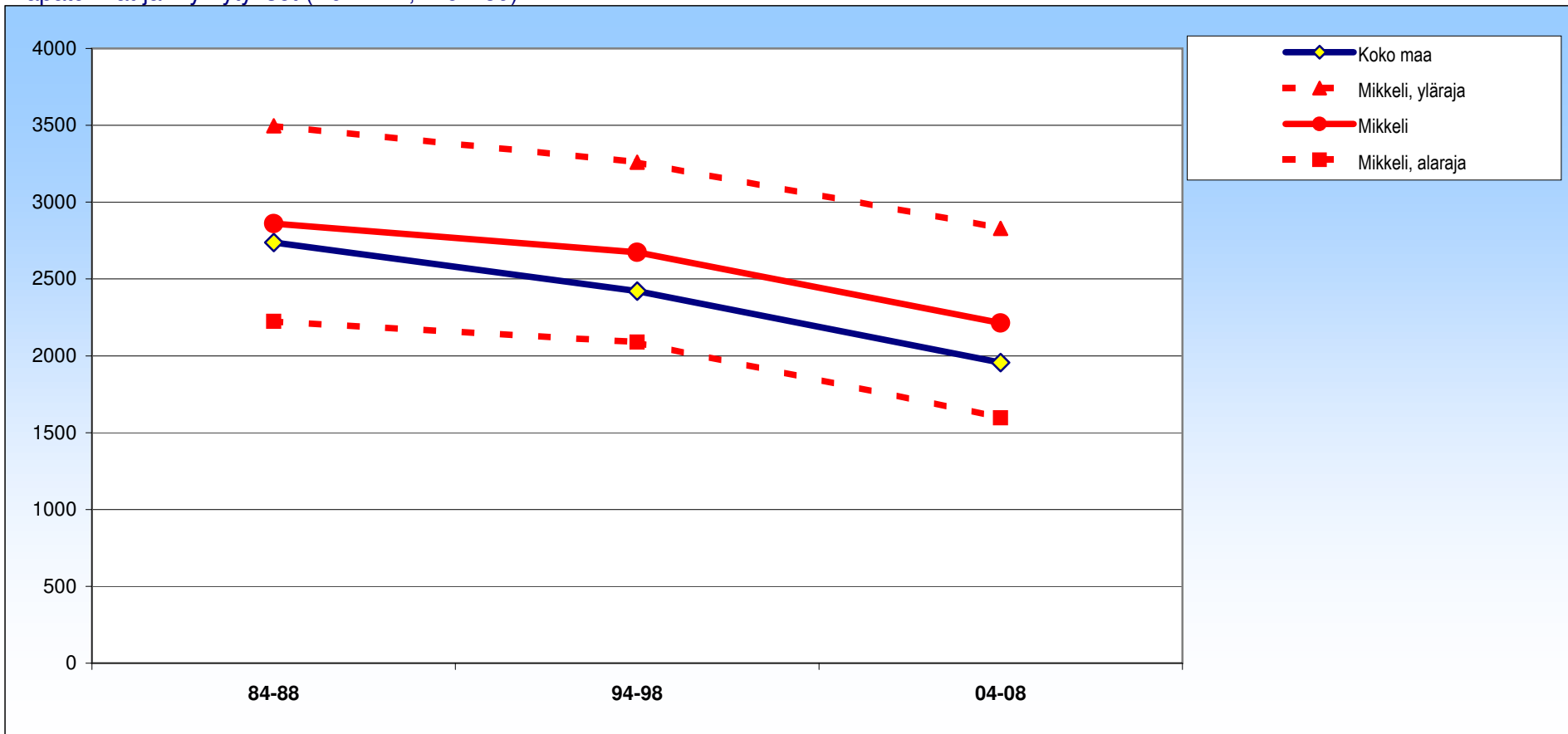
± 95 %:n luottamusväli

| | 84-88 | 94-98 | 04-08 |
|----------|-----------|-----------|-----------|
| Mikkeli | 1865 ±361 | 1621 ±317 | 1440 ±354 |
| Koko maa | 1733 ±34 | 1550 ±33 | 1288 ±30 |

Mikkeli

Miehet

Tapaturmat ja myrkytykset (V01-X44,X46-Y89)



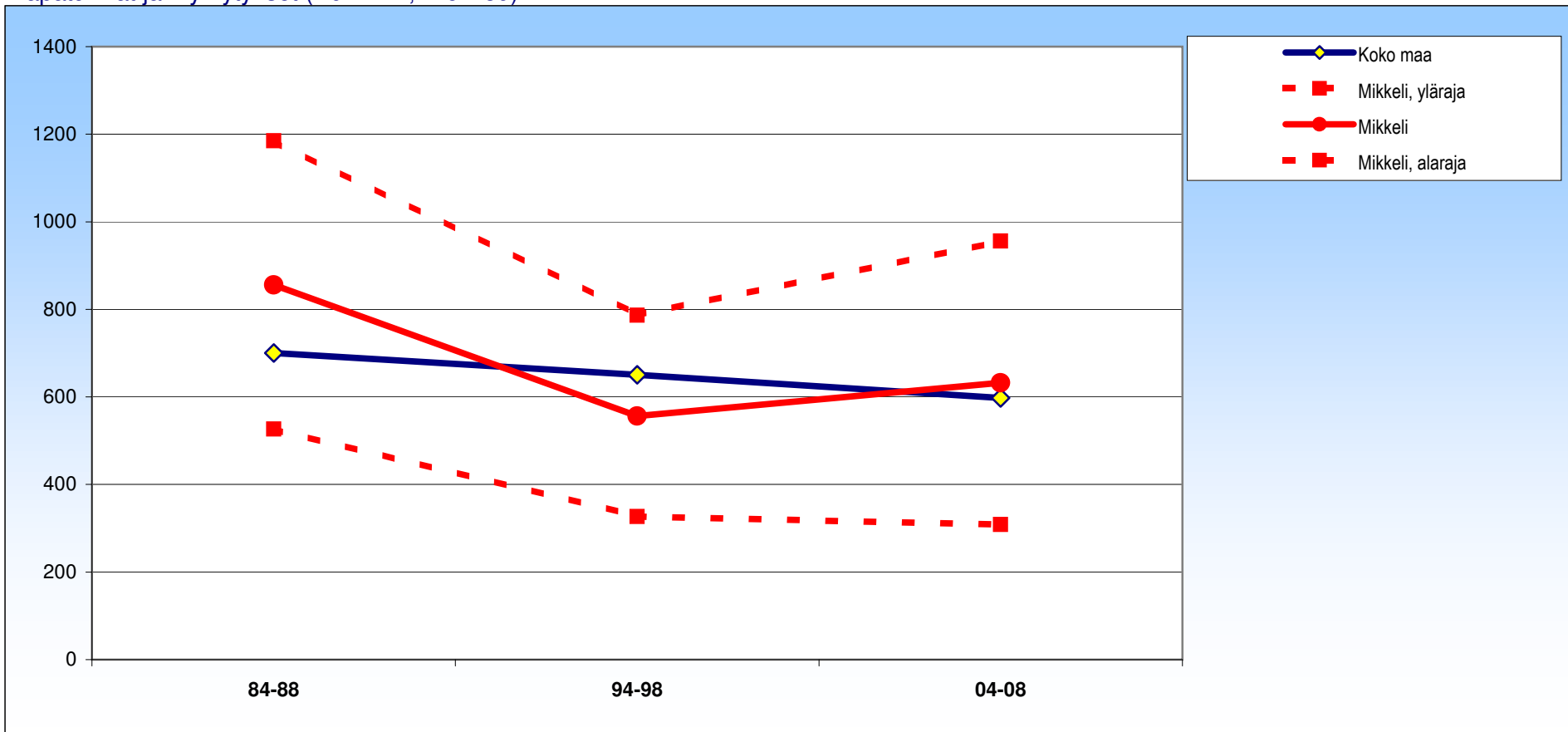
± 95 %:n luottamusväli

| | 84-88 | 94-98 | 04-08 |
|----------|-----------|-----------|-----------|
| Mikkeli | 2861 ±636 | 2674 ±586 | 2213 ±616 |
| Koko maa | 2737 ±60 | 2422 ±57 | 1955 ±52 |

Mikkeli

Naiset

Tapaturmat ja myrkytykset (V01-X44,X46-Y89)



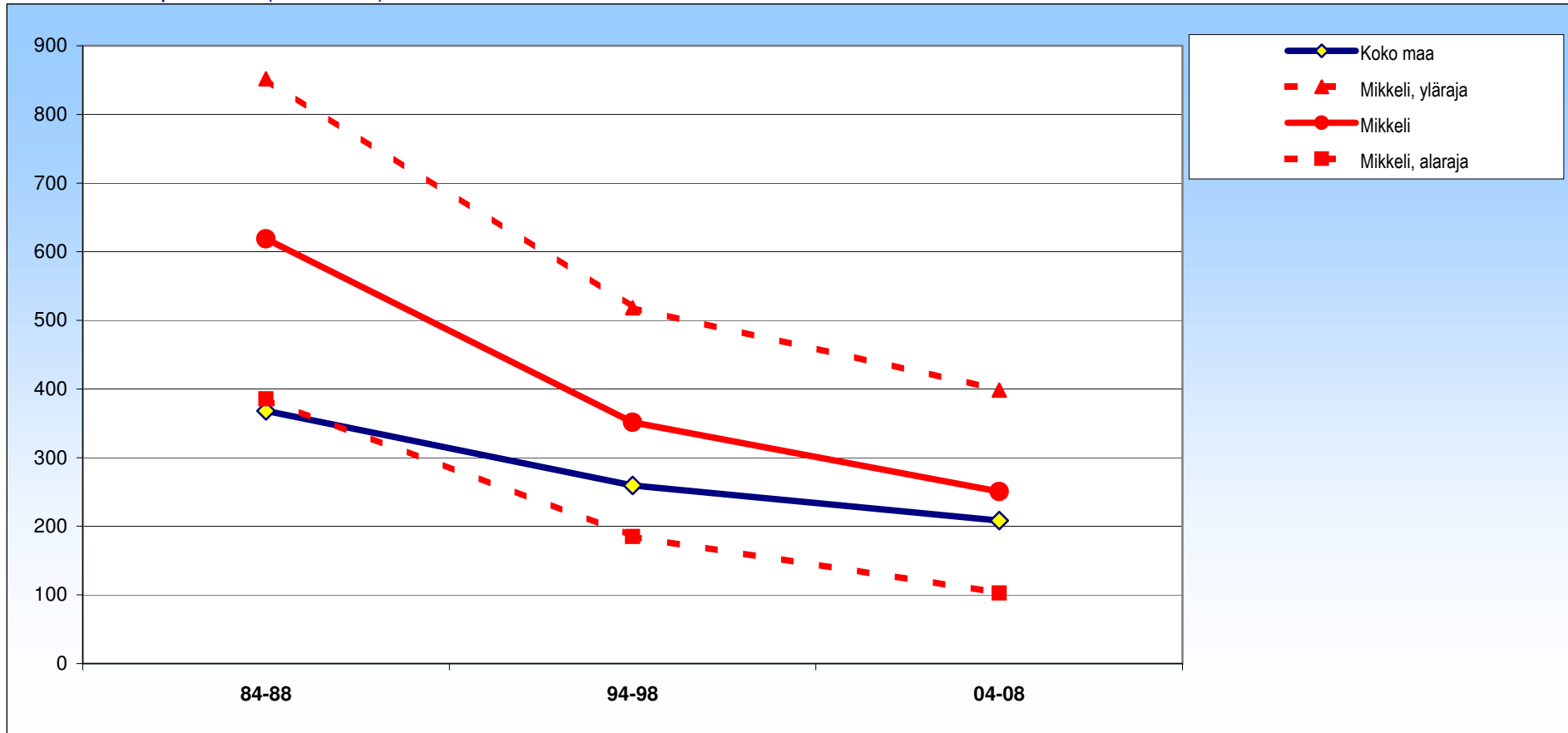
± 95 %:n luottamusväli

| | 84-88 | 94-98 | 04-08 |
|----------|----------|----------|----------|
| Mikkeli | 856 ±329 | 556 ±230 | 632 ±324 |
| Koko maa | 700 ±32 | 650 ±31 | 598 ±30 |

Mikkeli

Molemmat

Maaliikennetapaturmat (V01-V89*)



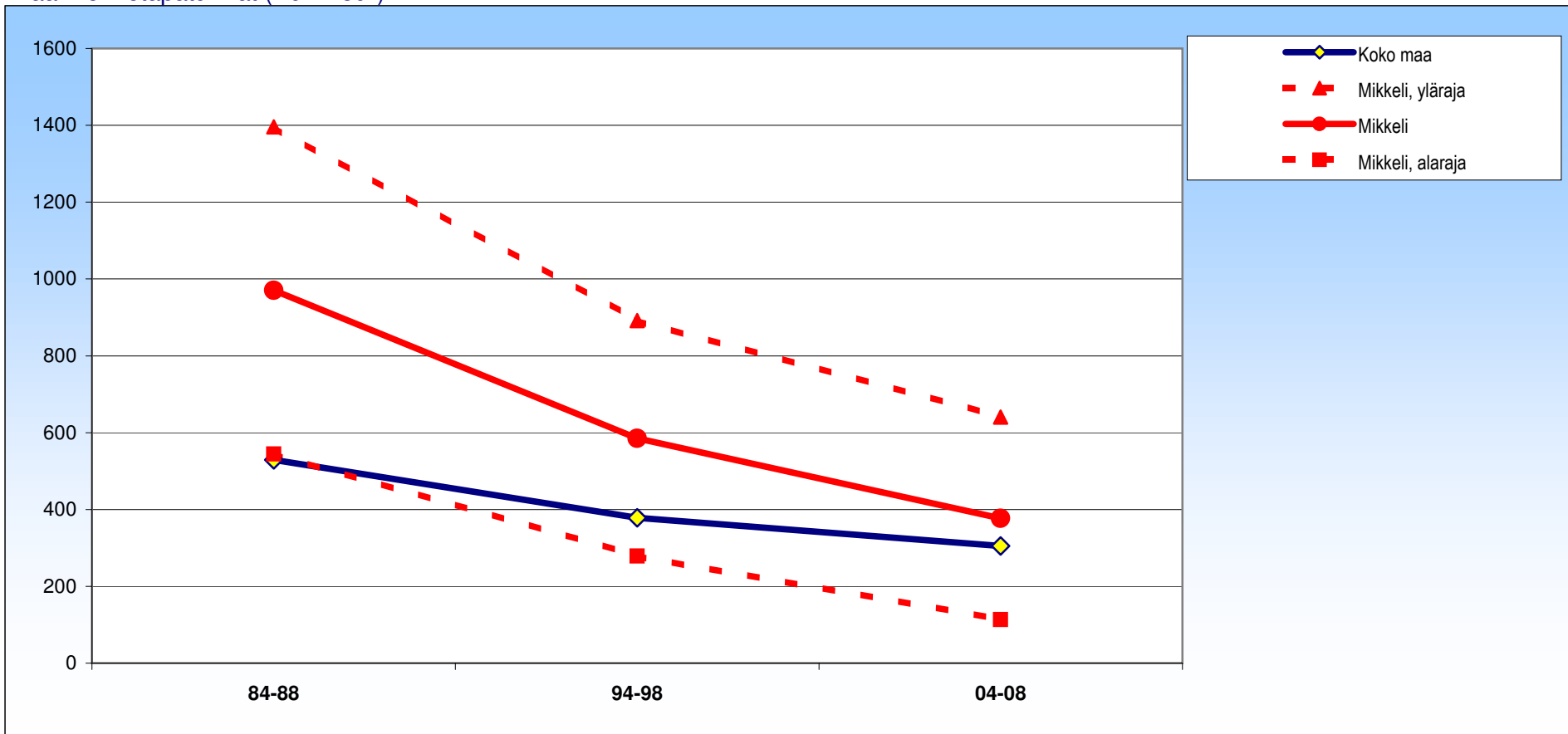
± 95 %:n luottamusväli

| | 84-88 | 94-98 | 04-08 |
|----------|-----------|-----------|-----------|
| Mikkeli | 619 ± 233 | 352 ± 167 | 251 ± 148 |
| Koko maa | 368 ± 18 | 260 ± 15 | 208 ± 14 |

Mikkeli

Miehet

Maaliikennetapaturmat (V01-V89*)



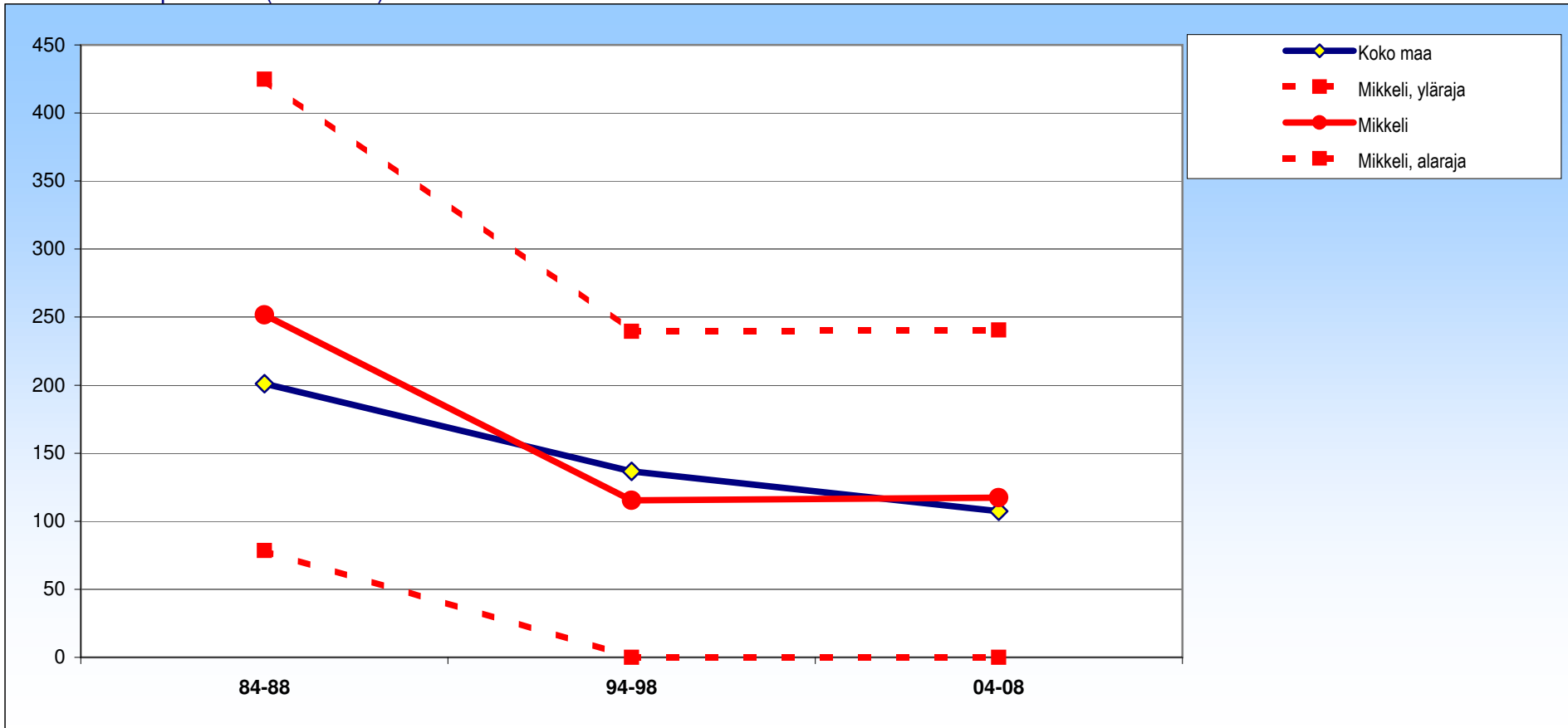
± 95 %:n luottamusväli

| | 84-88 | 94-98 | 04-08 |
|----------|----------|----------|----------|
| Mikkeli | 971 ±426 | 585 ±306 | 377 ±264 |
| Koko maa | 529 ±30 | 378 ±26 | 305 ±23 |

Mikkeli

Naiset

Maaliikennetaturmat (V01-V89*)



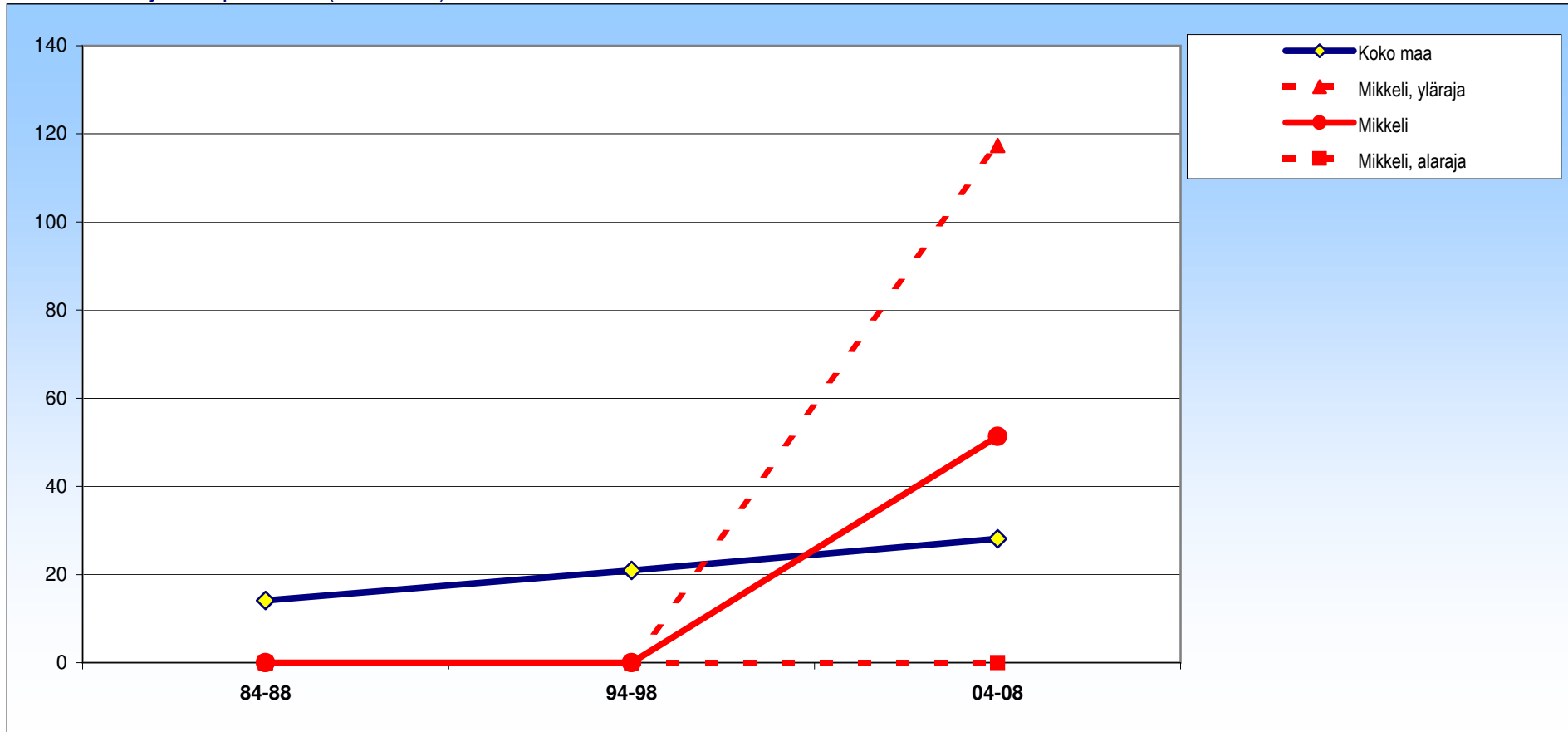
± 95 %:n luottamusväli

| | 84-88 | 94-98 | 04-08 |
|----------|----------|----------|----------|
| Mikkeli | 252 ±173 | 115 ±124 | 117 ±123 |
| Koko maa | 201 ±19 | 137 ±16 | 107 ±14 |

Mikkeli

Molemmat

Muut maakuljetustapaturmat (V01-V89*)



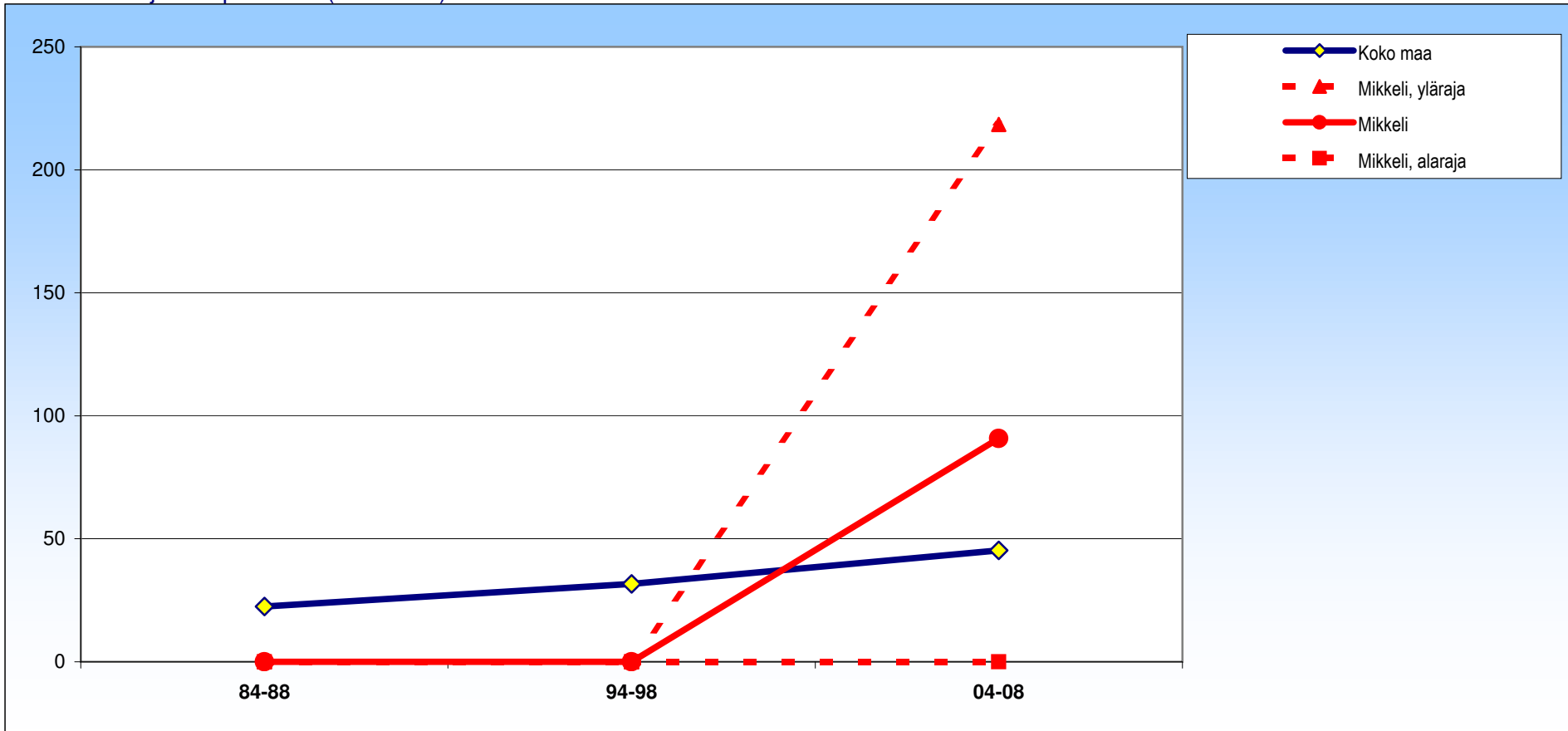
± 95 %:n luottamusväli

| | 84-88 | 94-98 | 04-08 |
|----------|--------|--------|--------|
| Mikkeli | 0 ± 0 | 0 ± 0 | 51 ± 6 |
| Koko maa | 14 ± 4 | 21 ± 4 | 28 ± 5 |

Mikkeli

Miehet

Muut maakuljetustapaturmat (V01-V89*)



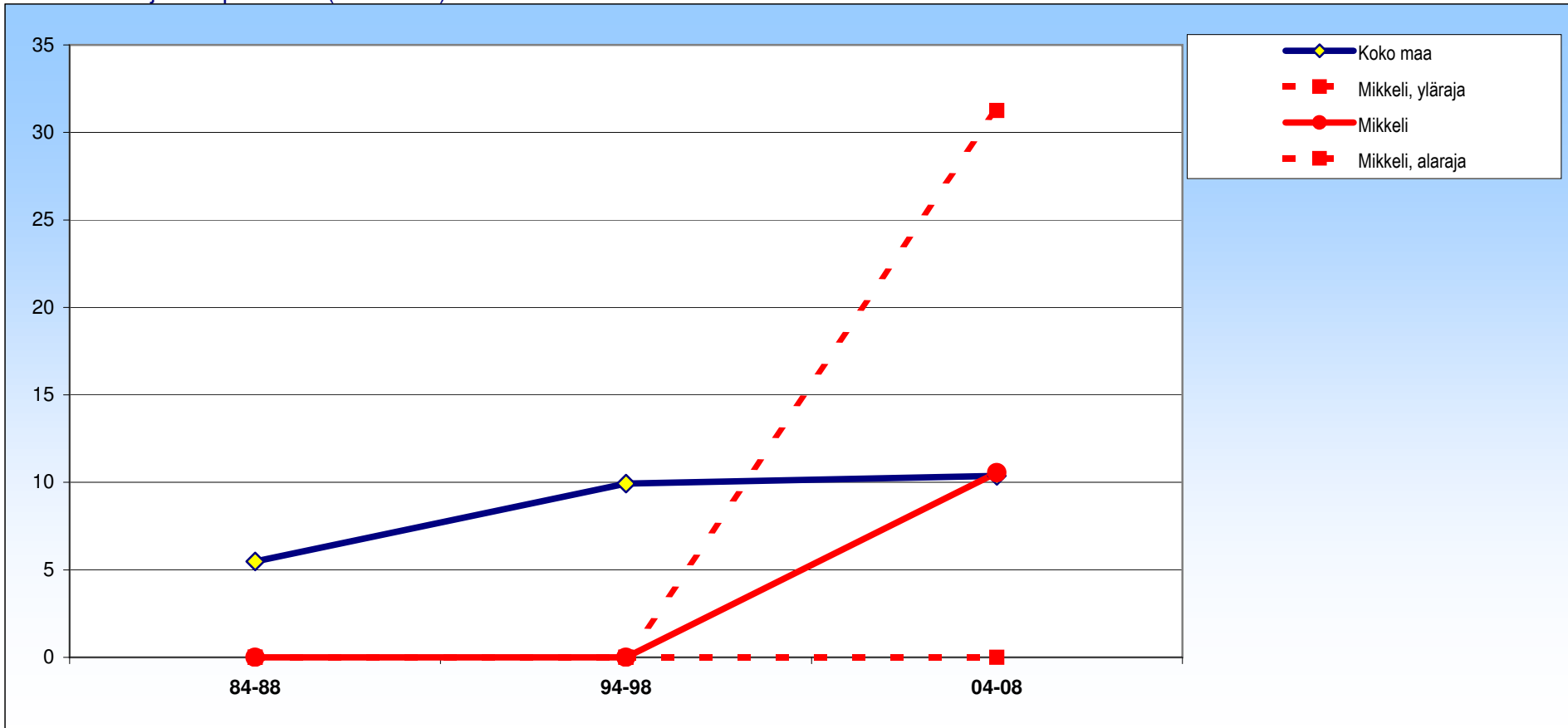
± 95 %:n luottamusväli

| | 84-88 | 94-98 | 04-08 |
|----------|-------|-------|---------|
| Mikkeli | 0 ±0 | 0 ±0 | 91 ±128 |
| Koko maa | 23 ±6 | 32 ±7 | 45 ±9 |

Mikkeli

Naiset

Muut maakuljetustapaturmat (V01-V89*)



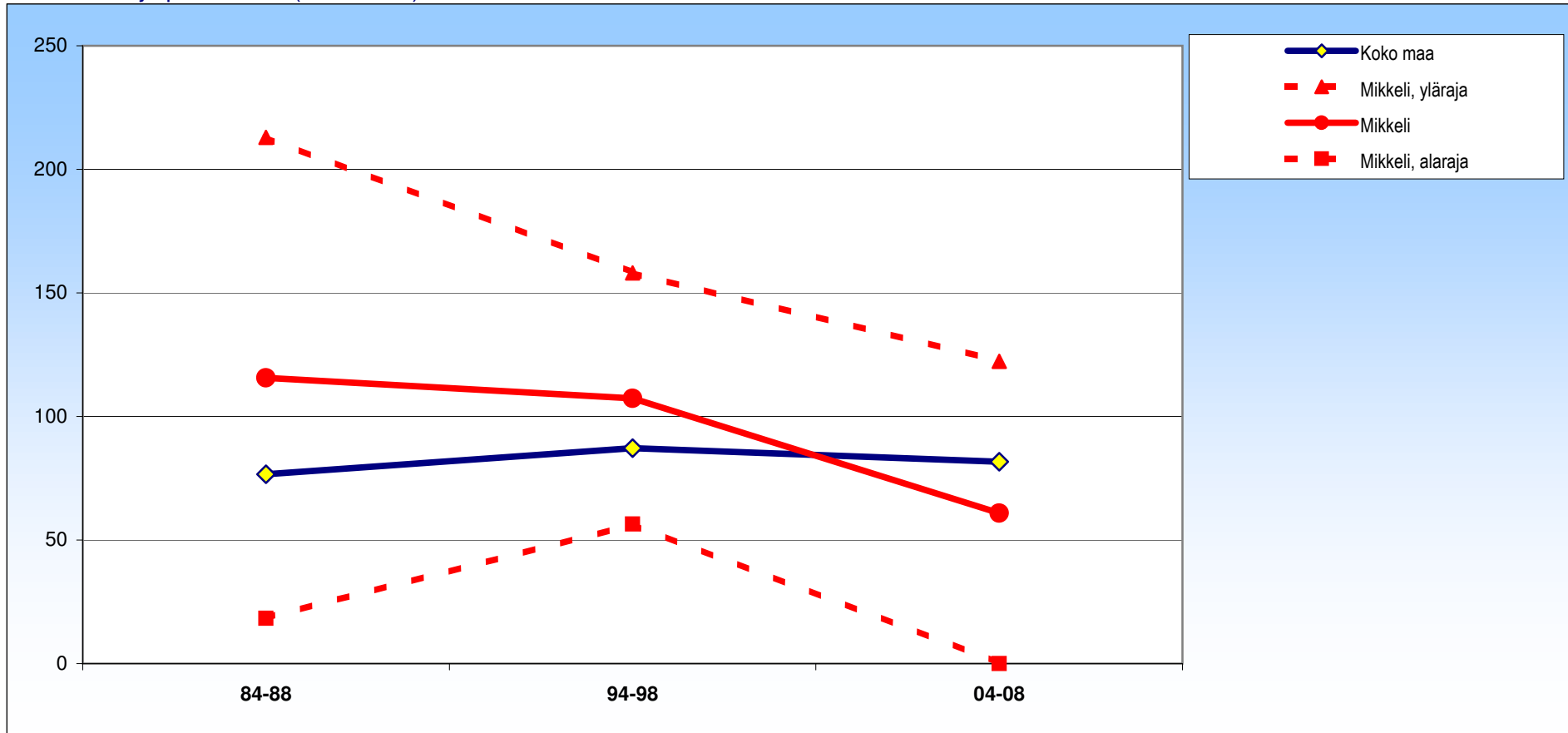
± 95 %:n luottamusväli

| | 84-88 | 94-98 | 04-08 |
|----------|-------|-------|--------|
| Mikkeli | 0 ±0 | 0 ±0 | 11 ±21 |
| Koko maa | 5 ±3 | 10 ±4 | 10 ±4 |

Mikkeli

Molemmat

Kaatumiset ja putoamiset (W00-W19)



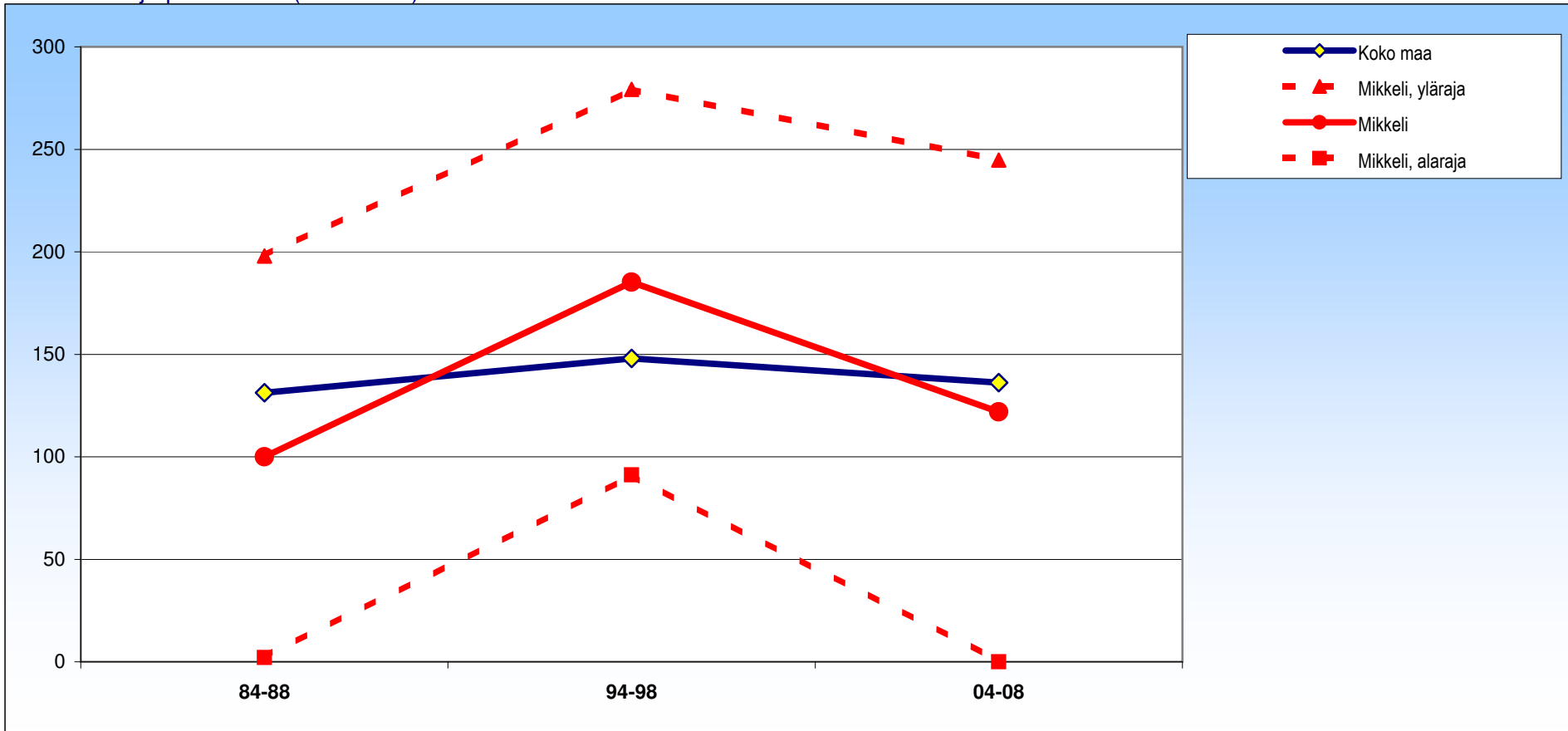
± 95 %:n luottamusväli

| | 84-88 | 94-98 | 04-08 |
|----------|---------|---------|--------|
| Mikkeli | 116 ±97 | 107 ±51 | 61 ±61 |
| Koko maa | 77 ±6 | 87 ±6 | 82 ±6 |

Mikkeli

Miehet

Kaatumiset ja putoamiset (W00-W19)



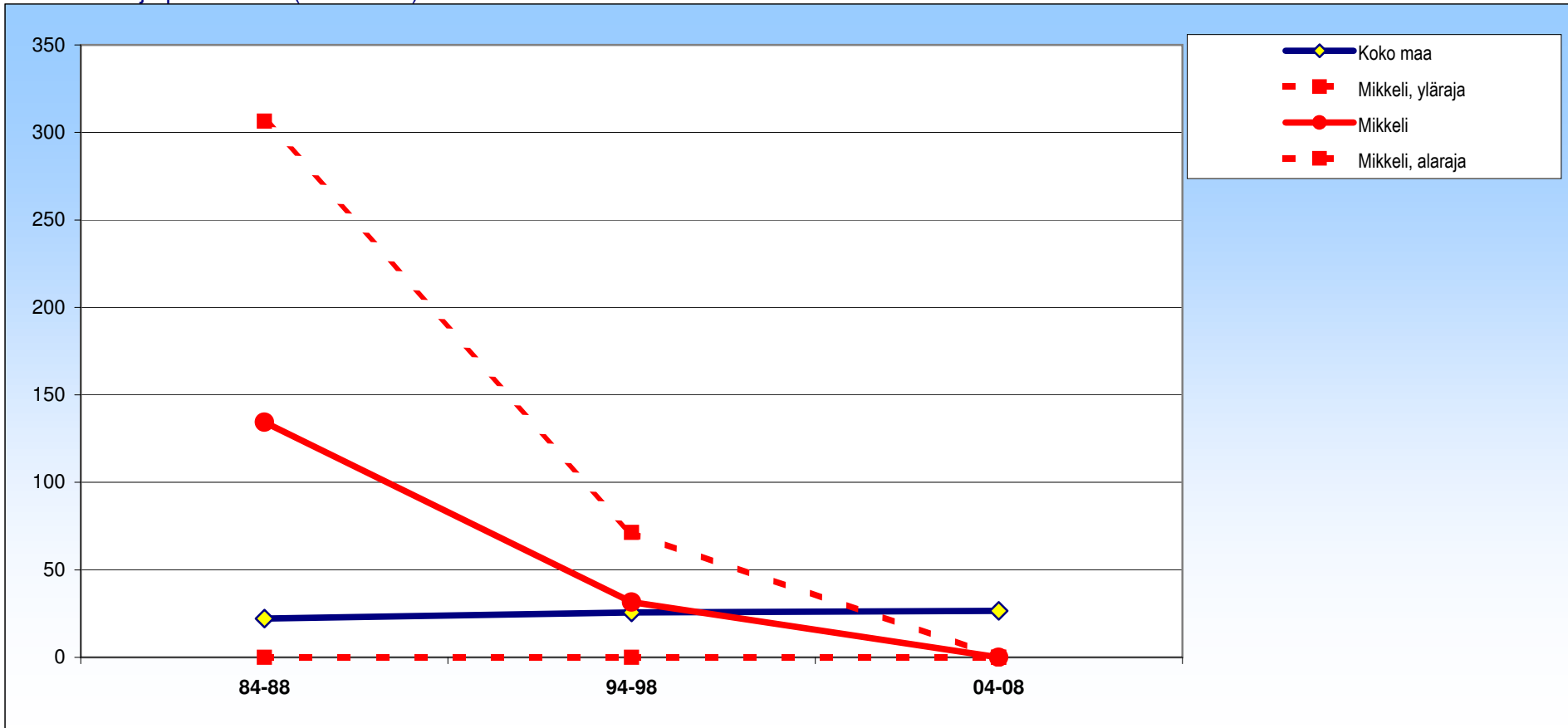
± 95 %:n luottamusväli

| | 84-88 | 94-98 | 04-08 |
|----------|---------|---------|----------|
| Mikkeli | 100 ±98 | 185 ±94 | 122 ±123 |
| Koko maa | 131 ±11 | 148 ±11 | 136 ±10 |

Mikkeli

Naiset

Kaatumiset ja putoamiset (W00-W19)



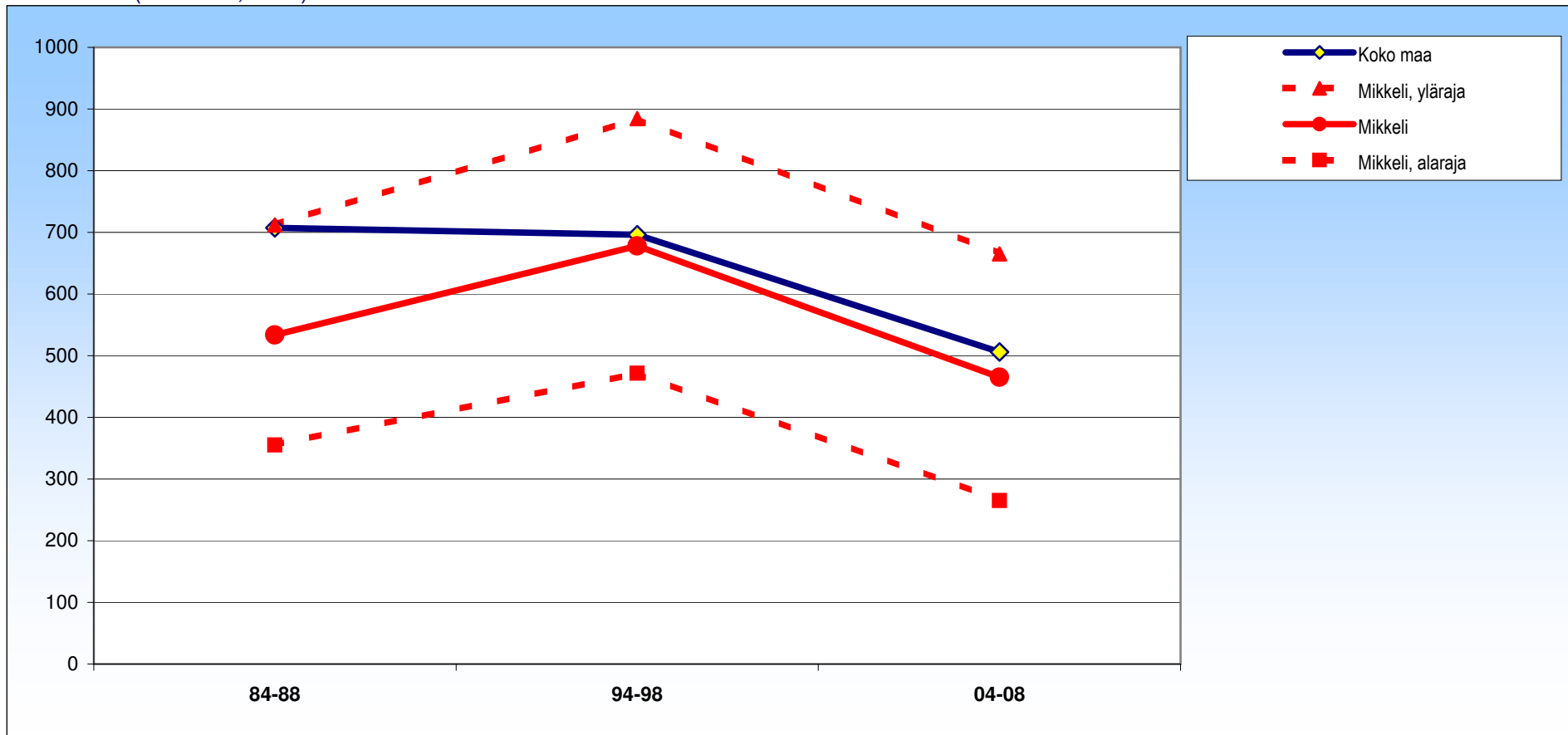
± 95 %:n luottamusväli

| | 84-88 | 94-98 | 04-08 |
|----------|----------|--------|-------|
| Mikkeli | 134 ±172 | 32 ±40 | 0 ±0 |
| Koko maa | 22 ±5 | 26 ±5 | 27 ±5 |

Mikkeli

Molemmat

Itsemurhat (X60-X84,Y870)



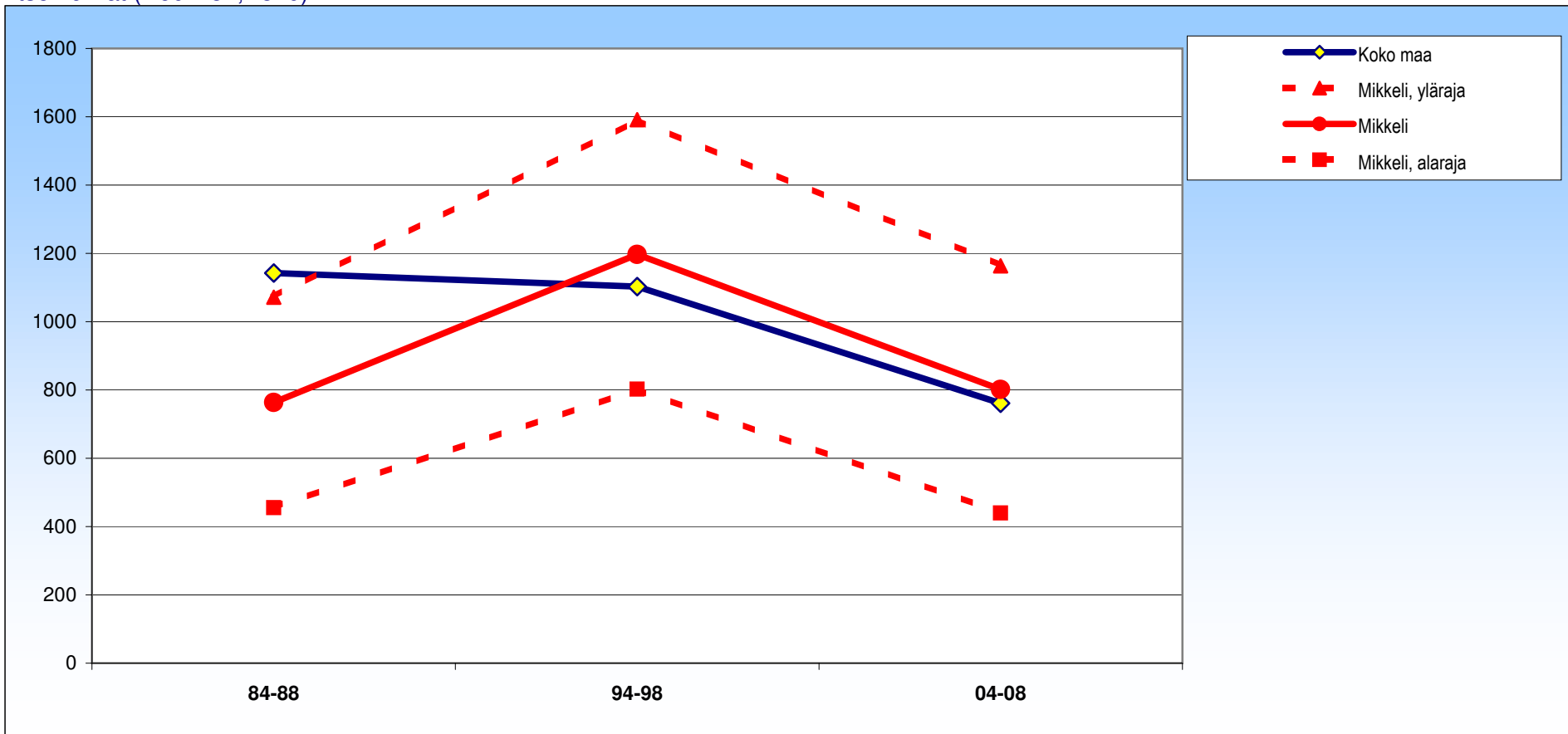
± 95 %:n luottamusväli

| | 84-88 | 94-98 | 04-08 |
|----------|----------|----------|----------|
| Mikkeli | 534 ±179 | 678 ±207 | 465 ±200 |
| Koko maa | 707 ±21 | 696 ±22 | 506 ±19 |

Mikkeli

Miehet

Itsemurhat (X60-X84,Y870)



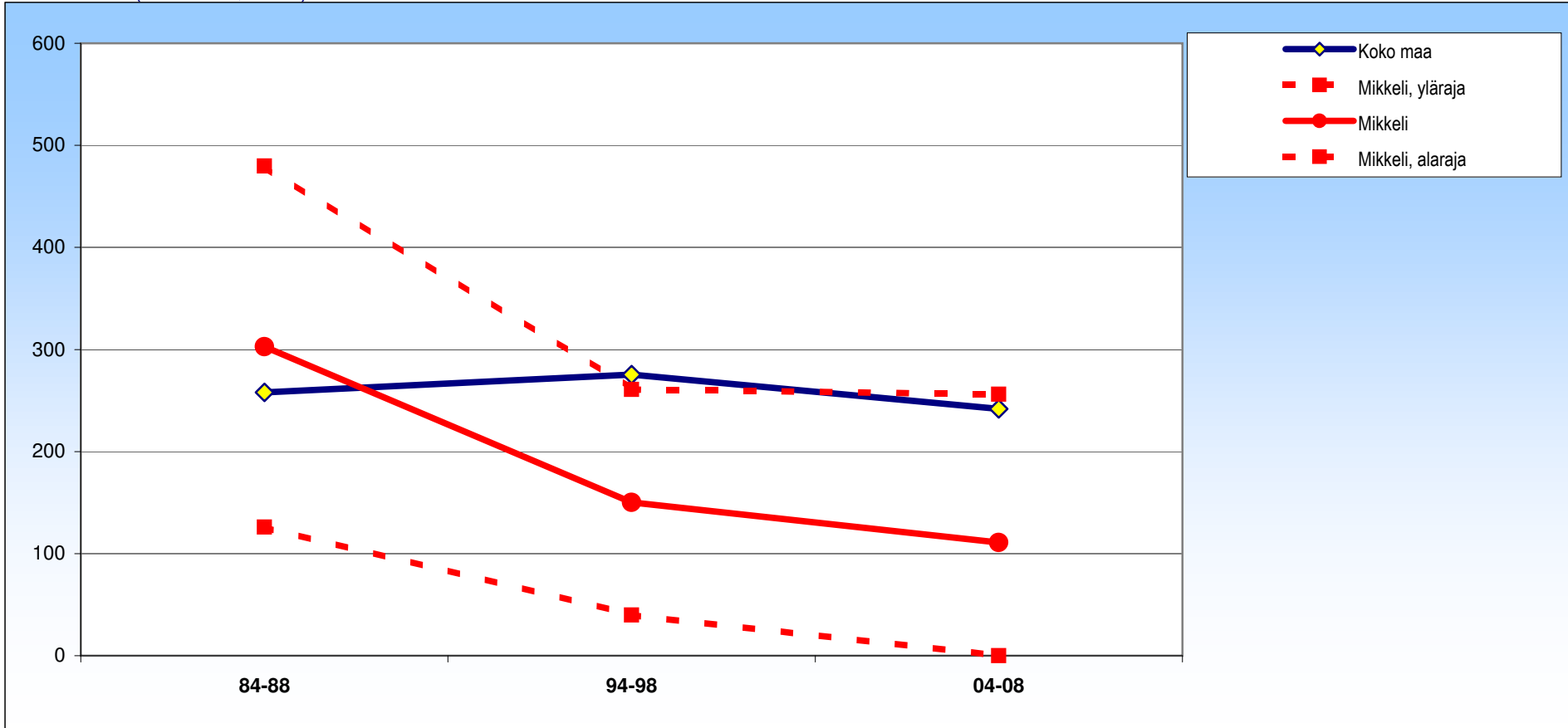
± 95 %:n luottamusväli

| | 84-88 | 94-98 | 04-08 |
|----------|----------|-----------|----------|
| Mikkeli | 763 ±308 | 1197 ±394 | 802 ±362 |
| Koko maa | 1143 ±37 | 1103 ±38 | 761 ±32 |

Mikkeli

Naiset

Itsemurhat (X60-X84,Y870)



± 95 %:n luottamusväli

| | 84-88 | 94-98 | 04-08 |
|----------|----------|----------|----------|
| Mikkeli | 303 ±177 | 150 ±110 | 111 ±145 |
| Koko maa | 258 ±18 | 276 ±19 | 242 ±18 |